

**Бюджетное общеобразовательное учреждение
Ханты-Мансийского автономного округа - Югры
«Лицей им. Г. Ф. Атякшева»**

Приложение к
основной образовательной программе
основного общего образования
(приказ от 29.08.2025 № 10/52-ОД-477)

Рабочая программа учебного предмета

«Физика»

7-9 классы

(наименование учебного предмета, классы)

**Кадргулов Расиль Рафилович, учитель физики и математики
Делянова Светоана Валерьевна, учитель математики и физики**

(Ф.И.О. учителя, составившего рабочую программу)

Югорск, 2025 г.

ПОЯСНИТЕЛЬНАЯ ЗАПИСКА

Программа по физике на уровне основного общего образования составлена на основе положений и требований к результатам освоения на базовом уровне основной образовательной программы, представленных в ФГОС ООО, а также с учётом федеральной рабочей программы воспитания и Концепции преподавания учебного предмета «Физика».

Содержание программы по физике направлено на формирование естественнонаучной грамотности обучающихся и организацию изучения физики на деятельностной основе. В программе по физике учитываются возможности учебного предмета в реализации требований ФГОС ООО к планируемым личностным и метапредметным результатам обучения, а также межпредметные связи естественнонаучных учебных предметов на уровне основного общего образования.

Программа по физике устанавливает распределение учебного материала по годам обучения (по классам), предлагает примерную последовательность изучения тем, основанную на логике развития предметного содержания и учёте возрастных особенностей обучающихся.

Программа по физике разработана с целью оказания методической помощи учителю в создании рабочей программы по учебному предмету.

Физика является системообразующим для естественнонаучных учебных предметов, поскольку физические законы лежат в основе процессов и явлений, изучаемых химией, биологией, астрономией и физической географией, вносит вклад в естественнонаучную картину мира, предоставляет наиболее ясные образцы применения научного метода познания, то есть способа получения достоверных знаний о мире.

Одна из главных задач физического образования в структуре общего образования состоит в формировании естественнонаучной грамотности и интереса к науке у обучающихся.

Изучение физики на базовом уровне предполагает овладение следующими компетентностями, характеризующими естественнонаучную грамотность:

- научно объяснять явления;
- оценивать и понимать особенности научного исследования;
- интерпретировать данные и использовать научные доказательства для получения выводов.

Цели изучения физики на уровне основного общего образования определены в Концепции преподавания учебного предмета «Физика» в образовательных организациях Российской Федерации, реализующих основные общеобразовательные программы, утверждённой решением Коллегии Министерства просвещения Российской Федерации (протокол от 3 декабря 2019 г. № ПК4вн).

Цели изучения физики:

- приобретение интереса и стремления обучающихся к научному изучению природы, развитие их интеллектуальных и творческих способностей;
- развитие представлений о научном методе познания и формирование исследовательского отношения к окружающим явлениям;
- формирование научного мировоззрения как результата изучения основ строения материи и фундаментальных законов физики;

- формирование представлений о роли физики для развития других естественных наук, техники и технологий;
- развитие представлений о возможных сферах будущей профессиональной деятельности, связанной с физикой, подготовка к дальнейшему обучению в этом направлении.

Достижение этих целей программы по физике на уровне основного общего образования обеспечивается решением следующих **задач**:

- приобретение знаний о дискретном строении вещества, о механических, тепловых, электрических, магнитных и квантовых явлениях;
- приобретение умений описывать и объяснять физические явления с использованием полученных знаний;
- освоение методов решения простейших расчётных задач с использованием физических моделей, творческих и практикоориентированных задач;
- развитие умений наблюдать природные явления и выполнять опыты, лабораторные работы и экспериментальные исследования с использованием измерительных приборов;
- освоение приёмов работы с информацией физического содержания, включая информацию о современных достижениях физики, анализ и критическое оценивание информации;
- знакомство со сферами профессиональной деятельности, связанными с физикой, и современными технологиями, основанными на достижениях физической науки.

На изучение физики (базовый уровень) на уровне основного общего образования отводится 238 часов: в 7 классе – 68 часов (2 часа в неделю), в 8 классе – 68 часов (2 часа в неделю), в 9 классе – 102 часа (3 часа в неделю).

Учебно-методическое обеспечение образовательного процесса:

1. Перышкин И.М, Иванов А.И., Физика 7 класс. Базовый уровень, 2022
2. Перышкин И.М, Иванов А.И., Физика 8 класс. Базовый уровень, 2024
3. Перышкин И.М, Иванов А.И., Физика 9 класс. Базовый уровень, 2024
4. УМК: Физика. Перышкин И.М., Иванов А.И. (7-9 класс), 2024

Предлагаемый в программе по физике перечень лабораторных работ и опытов носит рекомендательный характер, учитель делает выбор проведения лабораторных работ и опытов с учётом индивидуальных особенностей обучающихся, списка экспериментальных заданий, предлагаемых в рамках основного государственного экзамена по физике.

ПЛАНИРУЕМЫЕ РЕЗУЛЬТАТЫ ОСВОЕНИЯ ПРОГРАММЫ ПО ФИЗИКЕ НА УРОВНЕ ОСНОВНОГО ОБЩЕГО ОБРАЗОВАНИЯ

Изучение физики на уровне основного общего образования направлено на достижение личностных, метапредметных и предметных образовательных результатов.

В результате изучения физики на уровне основного общего образования у обучающегося будут сформированы следующие личностные результаты в части:

- **1) патриотического воспитания:**
- ☐ проявление интереса к истории и современному состоянию российской физической науки;

- ☐ ценностное отношение к достижениям российских учёных-физиков;
- **2) гражданского и духовно-нравственного воспитания:**
- ☐ готовность к активному участию в обсуждении общественно значимых и этических проблем, связанных с практическим применением достижений физики;
- ☐ осознание важности морально-этических принципов в деятельности учёного;
- **3) эстетического воспитания:**
- ☐ восприятие эстетических качеств физической науки: её гармоничного построения, строгости, точности, лаконичности;
- **4) ценности научного познания:**
- ☐ осознание ценности физической науки как мощного инструмента познания мира, основы развития технологий, важнейшей составляющей культуры;
- ☐ развитие научной любознательности, интереса к исследовательской деятельности;
- **5) формирования культуры здоровья и эмоционального благополучия:**
- ☐ осознание ценности безопасного образа жизни в современном технологическом мире, важности правил безопасного поведения на транспорте, на дорогах, с электрическим и тепловым оборудованием в домашних условиях;
- ☐ сформированность навыка рефлексии, признание своего права на ошибку и такого же права у другого человека;
- **6) трудового воспитания:**
- ☐ активное участие в решении практических задач (в рамках семьи, образовательной организации, города, края) технологической и социальной направленности, требующих в том числе и физических знаний;
- ☐ интерес к практическому изучению профессий, связанных с физикой;
- **7) экологического воспитания:**
- ☐ ориентация на применение физических знаний для решения задач в области окружающей среды, планирования поступков и оценки их возможных последствий для окружающей среды;
- ☐ осознание глобального характера экологических проблем и путей их решения;
- **8) адаптации к изменяющимся условиям социальной и природной среды:**
- ☐ потребность во взаимодействии при выполнении исследований и проектов физической направленности, открытость опыту и знаниям других;
- ☐ повышение уровня своей компетентности через практическую деятельность;
- ☐ потребность в формировании новых знаний, в том числе формулировать идеи, понятия, гипотезы о физических объектах и явлениях;
- ☐ осознание дефицитов собственных знаний и компетентностей в области физики;
- ☐ планирование своего развития в приобретении новых физических знаний;
- ☐ стремление анализировать и выявлять взаимосвязи природы, общества и экономики, в том числе с использованием физических знаний;
- ☐ оценка своих действий с учётом влияния на окружающую среду, возможных глобальных последствий.

МЕТАПРЕДМЕТНЫЕ РЕЗУЛЬТАТЫ

В результате освоения программы по физике на уровне основного общего образования у обучающегося будут сформированы **метапредметные результаты**,

включающие познавательные универсальные учебные действия, коммуникативные универсальные учебные действия, регулятивные универсальные учебные действия.

Познавательные универсальные учебные действия

Базовые логические действия:

- выявлять и характеризовать существенные признаки объектов (явлений);
- устанавливать существенный признак классификации, основания для обобщения и сравнения;
- выявлять закономерности и противоречия в рассматриваемых фактах, данных и наблюдениях, относящихся к физическим явлениям;
- выявлять причинно-следственные связи при изучении физических явлений и процессов, делать выводы с использованием дедуктивных и индуктивных умозаключений, выдвигать гипотезы о взаимосвязях физических величин;
- самостоятельно выбирать способ решения учебной физической задачи (сравнение нескольких вариантов решения, выбор наиболее подходящего с учётом самостоятельно выделенных критериев).

Базовые исследовательские действия:

- использовать вопросы как исследовательский инструмент познания;
- проводить по самостоятельно составленному плану опыт, несложный физический эксперимент, небольшое исследование физического явления;
- оценивать на применимость и достоверность информацию, полученную в ходе исследования или эксперимента;
- самостоятельно формулировать обобщения и выводы по результатам проведённого наблюдения, опыта, исследования;
- прогнозировать возможное дальнейшее развитие физических процессов, а также выдвигать предположения об их развитии в новых условиях и контекстах.

Работа с информацией:

- применять различные методы, инструменты и запросы при поиске и отборе информации или данных с учётом предложенной учебной физической задачи;
- анализировать, систематизировать и интерпретировать информацию различных видов и форм представления;
- самостоятельно выбирать оптимальную форму представления информации и иллюстрировать решаемые задачи несложными схемами, диаграммами, иной графикой и их комбинациями.

Коммуникативные универсальные учебные действия:

- в ходе обсуждения учебного материала, результатов лабораторных работ и проектов задавать вопросы по существу обсуждаемой темы и высказывать идеи, нацеленные на решение задачи и поддержание благожелательности общения;
- сопоставлять свои суждения с суждениями других участников диалога, обнаруживать различие и сходство позиций;
- выражать свою точку зрения в устных и письменных текстах;
- публично представлять результаты выполненного физического опыта (эксперимента, исследования, проекта);

- понимать и использовать преимущества командной и индивидуальной работы при решении конкретной физической проблемы;
- принимать цели совместной деятельности, организовывать действия по её достижению: распределять роли, обсуждать процессы и результаты совместной работы, обобщать мнения нескольких людей;
- выполнять свою часть работы, достигая качественного результата по своему направлению и координируя свои действия с другими членами команды;
- оценивать качество своего вклада в общий продукт по критериям, самостоятельно сформулированным участниками взаимодействия.

Регулятивные универсальные учебные действия

Самоорганизация:

- выявлять проблемы в жизненных и учебных ситуациях, требующих для решения физических знаний;
- ориентироваться в различных подходах принятия решений (индивидуальное, принятие решения в группе, принятие решений группой);
- самостоятельно составлять алгоритм решения физической задачи или плана исследования с учётом имеющихся ресурсов и собственных возможностей, аргументировать предлагаемые варианты решений;
- делать выбор и брать ответственность за решение.

Самоконтроль, эмоциональный интеллект:

- давать адекватную оценку ситуации и предлагать план её изменения;
- объяснять причины достижения (недостижения) результатов деятельности, давать оценку приобретённому опыту;
- вносить коррективы в деятельность (в том числе в ход выполнения физического исследования или проекта) на основе новых обстоятельств, изменившихся ситуаций, установленных ошибок, возникших трудностей;
- оценивать соответствие результата цели и условиям;
- ставить себя на место другого человека в ходе спора или дискуссии на научную тему, понимать мотивы, намерения и логику другого;
- признавать своё право на ошибку при решении физических задач или в утверждениях на научные темы и такое же право другого.

СОДЕРЖАНИЕ ОБУЧЕНИЯ

7 КЛАСС

Раздел 1. Физика и её роль в познании окружающего мира.

Физика – наука о природе. Явления природы. Физические явления: механические, тепловые, электрические, магнитные, световые, звуковые.

Физические величины. Измерение физических величин. Физические приборы. Погрешность измерений. Международная система единиц.

Как физика и другие естественные науки изучают природу. Естественнаучный метод познания: наблюдение, постановка научного вопроса, выдвижение гипотез,

эксперимент по проверке гипотез, объяснение наблюдаемого явления. Описание физических явлений с помощью моделей.

Демонстрации.

1. Механические, тепловые, электрические, магнитные, световые явления.
2. Физические приборы и процедура прямых измерений аналоговым и цифровым прибором.

Лабораторные работы и опыты.

1. Определение цены деления шкалы измерительного прибора.
2. Измерение расстояний.
3. Измерение объёма жидкости и твёрдого тела.
4. Определение размеров малых тел.
5. Измерение температуры при помощи жидкостного термометра и датчика температуры.
6. Проведение исследования по проверке гипотезы: дальность полёта шарика, пущенного горизонтально, тем больше, чем больше высота пуска.

Раздел 2. Первоначальные сведения о строении вещества.

Строение вещества: атомы и молекулы, их размеры. Опыты, доказывающие дискретное строение вещества.

Движение частиц вещества. Связь скорости движения частиц с температурой. Броуновское движение, диффузия. Взаимодействие частиц вещества: притяжение и отталкивание.

Агрегатные состояния вещества: строение газов, жидкостей и твёрдых (кристаллических) тел. Взаимосвязь между свойствами веществ в разных агрегатных состояниях и их атомномолекулярным строением. Особенности агрегатных состояний воды.

Демонстрации.

1. Наблюдение броуновского движения.
2. Наблюдение диффузии.
3. Наблюдение явлений, объясняющихся притяжением или отталкиванием частиц вещества.

Лабораторные работы и опыты.

1. Оценка диаметра атома методом рядов (с использованием фотографий).
2. Опыты по наблюдению теплового расширения газов.
3. Опыты по обнаружению действия сил молекулярного притяжения.

Раздел 3. Движение и взаимодействие тел.

Механическое движение. Равномерное и неравномерное движение. Скорость. Средняя скорость при неравномерном движении. Расчёт пути и времени движения.

Явление инерции. Закон инерции. Взаимодействие тел как причина изменения скорости движения тел. Масса как мера инертности тела. Плотность вещества. Связь плотности с количеством молекул в единице объёма вещества.

Сила как характеристика взаимодействия тел. Сила упругости и закон Гука. Измерение силы с помощью динамометра. Явление тяготения и сила тяжести. Сила тяжести на других планетах. Вес тела. Невесомость. Сложение сил, направленных по одной прямой.

Равнодействующая сил. Сила трения. Трение скольжения и трение покоя. Трение в природе и технике.

Демонстрации.

1. Наблюдение механического движения тела.
2. Измерение скорости прямолинейного движения.
3. Наблюдение явления инерции.
4. Наблюдение изменения скорости при взаимодействии тел.
5. Сравнение масс по взаимодействию тел.
6. Сложение сил, направленных по одной прямой.

Лабораторные работы и опыты.

1. Определение скорости равномерного движения (шарика в жидкости, модели электрического автомобиля и так далее).
2. Определение средней скорости скольжения бруска или шарика по наклонной плоскости.
3. Определение плотности твёрдого тела.
4. Опыты, демонстрирующие зависимость растяжения (деформации) пружины от приложенной силы.
5. Опыты, демонстрирующие зависимость силы трения скольжения от веса тела и характера соприкасающихся поверхностей.

Раздел 4. Давление твёрдых тел, жидкостей и газов.

Давление. Способы уменьшения и увеличения давления. Давление газа. Зависимость давления газа от объёма, температуры. Передача давления твёрдыми телами, жидкостями и газами. Закон Паскаля. Пневматические машины. Зависимость давления жидкости от глубины. Гидростатический парадокс. Сообщающиеся сосуды. Гидравлические механизмы.

Атмосфера Земли и атмосферное давление. Причины существования воздушной оболочки Земли. Опыт Торричелли. Измерение атмосферного давления. Зависимость атмосферного давления от высоты над уровнем моря. Приборы для измерения атмосферного давления.

Действие жидкости и газа на погружённое в них тело. Выталкивающая (архимедова) сила. Закон Архимеда. Плавание тел. Воздухоплавание.

Демонстрации.

1. Зависимость давления газа от температуры.
2. Передача давления жидкостью и газом.
3. Сообщающиеся сосуды.
4. Гидравлический пресс.
5. Проявление действия атмосферного давления.
6. Зависимость выталкивающей силы от объёма погружённой части тела и плотности жидкости.
7. Равенство выталкивающей силы весу вытесненной жидкости.
8. Условие плавания тел: плавание или погружение тел в зависимости от соотношения плотностей тела и жидкости.

Лабораторные работы и опыты.

1. Исследование зависимости веса тела в воде от объёма погружённой в жидкость части тела.
2. Определение выталкивающей силы, действующей на тело, погружённое в жидкость.
3. Проверка независимости выталкивающей силы, действующей на тело в жидкости, от массы тела.
4. Опыты, демонстрирующие зависимость выталкивающей силы, действующей на тело в жидкости, от объёма погружённой в жидкость части тела и от плотности жидкости.
5. Конструирование ареометра или конструирование лодки и определение её грузоподъёмности.

Раздел 5. Работа и мощность. Энергия.

Механическая работа. Мощность.

Простые механизмы: рычаг, блок, наклонная плоскость. Правило равновесия рычага. Применение правила равновесия рычага к блоку. «Золотое правило» механики. КПД простых механизмов. Простые механизмы в быту и технике.

Механическая энергия. Кинетическая и потенциальная энергия. Превращение одного вида механической энергии в другой. Закон сохранения энергии в механике.

Демонстрации.

1. Примеры простых механизмов.

Лабораторные работы и опыты.

1. Определение работы силы трения при равномерном движении тела по горизонтальной поверхности.
2. Исследование условий равновесия рычага.
3. Измерение КПД наклонной плоскости.
4. Изучение закона сохранения механической энергии.

8 КЛАСС

Раздел 6. Тепловые явления.

Основные положения молекулярно-кинетической теории строения вещества. Масса и размеры атомов и молекул. Опыты, подтверждающие основные положения молекулярнокинетической теории.

Модели твёрдого, жидкого и газообразного состояний вещества. Кристаллические и аморфные тела. Объяснение свойств газов, жидкостей и твёрдых тел на основе положений молекулярно-кинетической теории. Смачивание и капиллярные явления. Тепловое расширение и сжатие.

Температура. Связь температуры со скоростью теплового движения частиц. Внутренняя энергия. Способы изменения внутренней энергии: теплопередача и совершение работы. Виды теплопередачи: теплопроводность, конвекция, излучение.

Количество теплоты. Удельная теплоёмкость вещества. Теплообмен и тепловое равновесие. Уравнение теплового баланса. Плавление и отвердевание кристаллических веществ. Удельная теплота плавления. Парообразование и конденсация. Испарение. Кипение. Удельная теплота парообразования. Зависимость температуры кипения от атмосферного давления.

Влажность воздуха.

Энергия топлива. Удельная теплота сгорания.

Принципы работы тепловых двигателей КПД теплового двигателя. Тепловые двигатели и защита окружающей среды.

Закон сохранения и превращения энергии в тепловых процессах.

Демонстрации.

1. Наблюдение броуновского движения.
2. Наблюдение диффузии.
3. Наблюдение явлений смачивания и капиллярных явлений.
4. Наблюдение теплового расширения тел.
5. Изменение давления газа при изменении объёма и нагревании или охлаждении.
6. Правила измерения температуры.
7. Виды теплопередачи.
8. Охлаждение при совершении работы.
9. Нагревание при совершении работы внешними силами.
10. Сравнение теплоёмкостей различных веществ.
11. Наблюдение кипения.
12. Наблюдение постоянства температуры при плавлении.
13. Модели тепловых двигателей.

Лабораторные работы и опыты.

1. Опыты по обнаружению действия сил молекулярного притяжения.
2. Опыты по выращиванию кристаллов поваренной соли или сахара.
3. Опыты по наблюдению теплового расширения газов, жидкостей и твёрдых тел.
4. Определение давления воздуха в баллоне шприца.
5. Опыты, демонстрирующие зависимость давления воздуха от его объёма и нагревания или охлаждения.
6. Проверка гипотезы линейной зависимости длины столбика жидкости в термометрической трубке от температуры.
7. Наблюдение изменения внутренней энергии тела в результате теплопередачи и работы внешних сил.
8. Исследование явления теплообмена при смешивании холодной и горячей воды.
9. Определение количества теплоты, полученного водой при теплообмене с нагретым металлическим цилиндром.
10. Определение удельной теплоёмкости вещества.
11. Исследование процесса испарения.
12. Определение относительной влажности воздуха.
13. Определение удельной теплоты плавления льда.

Раздел 7. Электрические и магнитные явления.

Электризация тел. Два рода электрических зарядов. Взаимодействие заряженных тел. Закон Кулона (зависимость силы взаимодействия заряженных тел от величины зарядов и расстояния между телами).

Электрическое поле. Напряжённость электрического поля. Принцип суперпозиции электрических полей (на качественном уровне).

Носители электрических зарядов. Элементарный электрический заряд. Строение атома. Проводники и диэлектрики. Закон сохранения электрического заряда.

Электрический ток. Условия существования электрического тока. Источники постоянного тока. Действия электрического тока (тепловое, химическое, магнитное). Электрический ток в жидкостях и газах.

Электрическая цепь. Сила тока. Электрическое напряжение. Сопротивление проводника. Удельное сопротивление вещества. Закон Ома для участка цепи. Последовательное и параллельное соединение проводников.

Работа и мощность электрического тока. Закон Джоуля–Ленца. Электрические цепи и потребители электрической энергии в быту. Короткое замыкание.

Постоянные магниты. Взаимодействие постоянных магнитов. Магнитное поле. Магнитное поле Земли и его значение для жизни на Земле. Опыт Эрстеда. Магнитное поле электрического тока. Применение электромагнитов в технике. Действие магнитного поля на проводник с током. Электродвигатель постоянного тока. Использование электродвигателей в технических устройствах и на транспорте.

Опыты Фарадея. Явление электромагнитной индукции. Правило Ленца. Электрогенератор. Способы получения электрической энергии. Электростанции на возобновляемых источниках энергии.

Демонстрации.

1. Электризация тел.
2. Два рода электрических зарядов и взаимодействие заряженных тел.
3. Устройство и действие электроскопа.
4. Электростатическая индукция.
5. Закон сохранения электрических зарядов.
6. Проводники и диэлектрики.
7. Моделирование силовых линий электрического поля.
8. Источники постоянного тока.
9. Действия электрического тока.
10. Электрический ток в жидкостях.
11. Газовый разряд.
12. Измерение силы тока амперметром.
13. Измерение электрического напряжения вольтметром.
14. Реостат и магазин сопротивлений.
15. Взаимодействие постоянных магнитов.
16. Моделирование невозможности разделения полюсов магнита.
17. Моделирование магнитных полей постоянных магнитов.
18. Опыт Эрстеда.
19. Магнитное поле тока. Электромагнит.
20. Действие магнитного поля на проводник с током.
21. Электродвигатель постоянного тока.
22. Исследование явления электромагнитной индукции.
23. Опыты Фарадея.
24. Зависимость направления индукционного тока от условий его возникновения.
25. Электрогенератор постоянного тока.

Лабораторные работы и опыты.

1. Опыты по наблюдению электризации тел индукцией и при соприкосновении.

2. Исследование действия электрического поля на проводники и диэлектрики.
3. Сборка и проверка работы электрической цепи постоянного тока.
4. Измерение и регулирование силы тока.
5. Измерение и регулирование напряжения.
6. Исследование зависимости силы тока, идущего через резистор, от сопротивления резистора и напряжения на резисторе.
7. Опыты, демонстрирующие зависимость электрического сопротивления проводника от его длины, площади поперечного сечения и материала.
8. Проверка правила сложения напряжений при последовательном соединении двух резисторов.
9. Проверка правила для силы тока при параллельном соединении резисторов.
10. Определение работы электрического тока, идущего через резистор.
11. Определение мощности электрического тока, выделяемой на резисторе.
12. Исследование зависимости силы тока, идущего через лампочку, от напряжения на ней.
13. Определение КПД нагревателя.
14. Исследование магнитного взаимодействия постоянных магнитов.
15. Изучение магнитного поля постоянных магнитов при их объединении и разделении.
16. Исследование действия электрического тока на магнитную стрелку.
17. Опыты, демонстрирующие зависимость силы взаимодействия катушки с током и магнита от силы тока и направления тока в катушке.
18. Изучение действия магнитного поля на проводник с током.
19. Конструирование и изучение работы электродвигателя.
20. Измерение КПД электродвигательной установки.
21. Опыты по исследованию явления электромагнитной индукции: исследование изменений значения и направления индукционного тока.

9 КЛАСС

Раздел 8. Механические явления.

Механическое движение. Материальная точка. Система отсчёта. Относительность механического движения. Равномерное прямолинейное движение. Неравномерное прямолинейное движение. Средняя и мгновенная скорость тела при неравномерном движении.

Ускорение. Равноускоренное прямолинейное движение. Свободное падение. Опыты Галилея.

Равномерное движение по окружности. Период и частота обращения. Линейная и угловая скорости. Центростремительное ускорение.

Первый закон Ньютона. Второй закон Ньютона. Третий закон Ньютона. Принцип суперпозиции сил.

Сила упругости. Закон Гука. Сила трения: сила трения скольжения, сила трения покоя, другие виды трения.

Сила тяжести и закон всемирного тяготения. Ускорение свободного падения. Движение планет вокруг Солнца. Первая космическая скорость. Невесомость и перегрузки.

Равновесие материальной точки. Абсолютно твёрдое тело. Равновесие твёрдого тела с закреплённой осью вращения. Момент силы. Центр тяжести.

Импульс тела. Изменение импульса. Импульс силы. Закон сохранения импульса. Реактивное движение.

Механическая работа и мощность. Работа сил тяжести, упругости, трения. Связь энергии и работы. Потенциальная энергия тела, поднятого над поверхностью земли. Потенциальная энергия сжатой пружины. Кинетическая энергия. Теорема о кинетической энергии. Закон сохранения механической энергии.

Демонстрации.

1. Наблюдение механического движения тела относительно разных тел отсчёта.
2. Сравнение путей и траекторий движения одного и того же тела относительно разных тел отсчёта.
3. Измерение скорости и ускорения прямолинейного движения.
4. Исследование признаков равноускоренного движения.
5. Наблюдение движения тела по окружности.
6. Наблюдение механических явлений, происходящих в системе отсчёта «Тележка» при её равномерном и ускоренном движении относительно кабинета физики.
7. Зависимость ускорения тела от массы тела и действующей на него силы.
8. Наблюдение равенства сил при взаимодействии тел.
9. Изменение веса тела при ускоренном движении.
10. Передача импульса при взаимодействии тел.
11. Преобразования энергии при взаимодействии тел.
12. Сохранение импульса при неупругом взаимодействии.
13. Сохранение импульса при абсолютно упругом взаимодействии.
14. Наблюдение реактивного движения.
15. Сохранение механической энергии при свободном падении.
16. Сохранение механической энергии при движении тела под действием пружины.

Лабораторные работы и опыты.

1. Конструирование тракта для разгона и дальнейшего равномерного движения шарика или тележки.
2. Определение средней скорости скольжения бруска или движения шарика по наклонной плоскости.
3. Определение ускорения тела при равноускоренном движении по наклонной плоскости.
4. Исследование зависимости пути от времени при равноускоренном движении без начальной скорости.
5. Проверка гипотезы: если при равноускоренном движении без начальной скорости пути относятся как ряд нечётных чисел, то соответствующие промежутки времени одинаковы.
6. Исследование зависимости силы трения скольжения от силы нормального давления.
7. Определение коэффициента трения скольжения.
8. Определение жёсткости пружины.

9. Определение работы силы трения при равномерном движении тела по горизонтальной поверхности.
10. Определение работы силы упругости при подъёме груза с использованием неподвижного и подвижного блоков.
11. Изучение закона сохранения энергии.

Раздел 9. Механические колебания и волны.

Колебательное движение. Основные характеристики колебаний: период, частота, амплитуда. Математический и пружинный маятники. Превращение энергии при колебательном движении.

Затухающие колебания. Вынужденные колебания. Резонанс. Механические волны. Свойства механических волн. Продольные и поперечные волны. Длина волны и скорость её распространения. Механические волны в твёрдом теле, сейсмические волны.

Звук. Громкость звука и высота тона. Отражение звука. Инфразвук и ультразвук.

Демонстрации.

1. Наблюдение колебаний тел под действием силы тяжести и силы упругости.
2. Наблюдение колебаний груза на нити и на пружине.
3. Наблюдение вынужденных колебаний и резонанса.
4. Распространение продольных и поперечных волн (на модели).
5. Наблюдение зависимости высоты звука от частоты.
6. Акустический резонанс.

Лабораторные работы и опыты.

1. Определение частоты и периода колебаний математического маятника.
2. Определение частоты и периода колебаний пружинного маятника.
3. Исследование зависимости периода колебаний подвешенного к нити груза от длины нити.
4. Исследование зависимости периода колебаний пружинного маятника от массы груза.
5. Проверка независимости периода колебаний груза, подвешенного к нити, от массы груза.
6. Опыты, демонстрирующие зависимость периода колебаний пружинного маятника от массы груза и жёсткости пружины.
7. Измерение ускорения свободного падения.

Раздел 10. Электромагнитное поле и электромагнитные волны.

Электромагнитное поле. Электромагнитные волны. Свойства электромагнитных волн. Шкала электромагнитных волн. Использование электромагнитных волн для сотовой связи.

Электромагнитная природа света. Скорость света. Волновые свойства света.

Демонстрации.

1. Свойства электромагнитных волн.
2. Волновые свойства света.

Лабораторные работы и опыты.

1. Изучение свойств электромагнитных волн с помощью мобильного телефона.

Раздел 11. Световые явления.

Лучевая модель света. Источники света. Прямолинейное распространение света. Затмения Солнца и Луны. Отражение света. Плоское зеркало. Закон отражения света.

Преломление света. Закон преломления света. Полное внутреннее отражение света. Использование полного внутреннего отражения в оптических световодах.

Линза. Ход лучей в линзе. Оптическая система фотоаппарата, микроскопа и телескопа. Глаз как оптическая система. Близорукость и дальнозоркость.

Разложение белого света в спектр. Опыты Ньютона. Сложение спектральных цветов. Дисперсия света.

Демонстрации.

1. Прямолинейное распространение света.
2. Отражение света.
3. Получение изображений в плоском, вогнутом и выпуклом зеркалах.
4. Преломление света.
5. Оптический световод.
6. Ход лучей в собирающей линзе.
7. Ход лучей в рассеивающей линзе.
8. Получение изображений с помощью линз.
9. Принцип действия фотоаппарата, микроскопа и телескопа.
10. Модель глаза.
11. Разложение белого света в спектр.
12. Получение белого света при сложении света разных цветов.

Лабораторные работы и опыты.

1. Исследование зависимости угла отражения светового луча от угла падения.
2. Изучение характеристик изображения предмета в плоском зеркале.
3. Исследование зависимости угла преломления светового луча от угла падения на границе «воздух–стекло».
4. Получение изображений с помощью собирающей линзы.
5. Определение фокусного расстояния и оптической силы собирающей линзы.
6. Опыты по разложению белого света в спектр.
7. Опыты по восприятию цвета предметов при их наблюдении через цветные фильтры.

Раздел 12. Квантовые явления.

Опыты Резерфорда и планетарная модель атома. Модель атома Бора. Испускание и поглощение света атомом. Кванты. Линейчатые спектры.

Радиоактивность. Альфа, бета- и гамма-излучения. Строение атомного ядра. Нуклонная модель атомного ядра. Изотопы. Радиоактивные превращения. Период полураспада атомных ядер.

Ядерные реакции. Законы сохранения зарядового и массового чисел. Энергия связи атомных ядер. Связь массы и энергии. Реакции синтеза и деления ядер. Источники энергии Солнца и звёзд.

Ядерная энергетика. Действия радиоактивных излучений на живые организмы.

Демонстрации.

1. Спектры излучения и поглощения.
2. Спектры различных газов.

3. Спектр водорода.
4. Наблюдение треков в камере Вильсона.
5. Работа счётчика ионизирующих излучений.
6. Регистрация излучения природных минералов и продуктов.

Лабораторные работы и опыты.

1. Наблюдение сплошных и линейчатых спектров излучения.
2. Исследование треков: измерение энергии частицы по тормозному пути (по фотографиям).
3. Измерение радиоактивного фона.

Повторительно-обобщающий модуль.

Повторительно-обобщающий модуль предназначен для систематизации и обобщения предметного содержания и опыта деятельности, приобретённого при изучении всего курса физики, а также для подготовки к основному государственному экзамену по физике для обучающихся, выбравших этот учебный предмет.

При изучении данного модуля реализуются и систематизируются виды деятельности, на основе которых обеспечивается достижение предметных и метапредметных планируемых результатов обучения, формируется естественнонаучная грамотность: освоение научных методов исследования явлений природы и техники, овладение умениями объяснять физические явления, применяя полученные знания, решать задачи, в том числе качественные и экспериментальные.

Принципиально деятельностный характер данного раздела реализуется за счёт того, что обучающиеся выполняют задания, в которых им предлагается:

на основе полученных знаний распознавать и научно объяснять физические явления в окружающей природе и повседневной жизни;

использовать научные методы исследования физических явлений, в том числе для проверки гипотез и получения теоретических выводов;

объяснять научные основы наиболее важных достижений современных технологий, например, практического использования различных источников энергии на основе закона превращения и сохранения всех известных видов энергии.

**Проверяемые предметные результаты освоения
основной образовательной программы основного общего
образования (7 класс)**

Код проверяемого результата	Проверяемые предметные результаты освоения основной образовательной программы основного общего образования
1.1	использовать изученные понятия
1.2	различать явления по описанию их характерных свойств и на основе опытов, демонстрирующих данное физическое явление
1.3	распознавать проявление изученных физических явлений в

	окружающем мире, в том числе физические явления в природе, при этом переводить практическую задачу в учебную, выделять существенные свойства (признаки) физических явлений
1.4	описывать изученные свойства тел и физические явления, используя физические величины, при описании правильно трактовать физический смысл используемых величин, их обозначения и единицы физических величин, находить формулы, связывающие данную физическую величину с другими величинами, строить графики изученных зависимостей физических величин
1.5	характеризовать свойства тел, физические явления и процессы, используя изученные законы, при этом давать словесную формулировку закона и записывать его математическое выражение
1.6	объяснять физические явления, процессы и свойства тел, в том числе и в контексте ситуаций практико-ориентированного характера: выявлять причинно-следственные связи, строить объяснение из 1 - 2 логических шагов с опорой на 1 - 2 изученных свойства физических явлений, физических закона или закономерности
1.7	решать расчетные задачи в 1 - 2 действия, используя законы и формулы, связывающие физические величины: на основе анализа условия задачи записывать краткое условие, подставлять физические величины в формулы и проводить расчеты, находить справочные данные, необходимые для решения задач, оценивать реалистичность полученной физической величины
1.8	распознавать проблемы, которые можно решить при помощи физических методов, в описании исследования выделять проверяемое предположение (гипотезу), различать и интерпретировать полученный результат, находить ошибки в ходе опыта, делать выводы по его результатам
1.9	проводить опыты по наблюдению физических явлений или физических свойств тел: формулировать проверяемые предположения, собирать установку из предложенного оборудования, записывать ход опыта и формулировать выводы
1.10	выполнять прямые измерения с использованием аналоговых и цифровых приборов, записывать показания приборов с учетом заданной абсолютной погрешности измерений
1.11	проводить исследование зависимости одной физической величины от другой с использованием прямых измерений, участвовать в планировании учебного исследования, собирать установку и

	выполнять измерения, следуя предложенному плану, фиксировать результаты полученной зависимости физических величин в виде предложенных таблиц и графиков, делать выводы по результатам исследования
1.12	проводить косвенные измерения физических величин, следуя предложенной инструкции: при выполнении измерений собирать экспериментальную установку и вычислять значение искомой величины
1.13	соблюдать правила техники безопасности при работе с лабораторным оборудованием
1.14	указывать принципы действия приборов и технических устройств, характеризовать принципы действия изученных приборов и технических устройств с помощью их описания, используя знания о свойствах физических явлений и необходимые физические законы и закономерности
1.15	приводить примеры (находить информацию о примерах) практического использования физических знаний в повседневной жизни для обеспечения безопасности при обращении с приборами и техническими устройствами, сохранения здоровья и соблюдения норм экологического поведения в окружающей среде
1.16	осуществлять отбор источников информации в сети Интернет в соответствии с заданным поисковым запросом, на основе имеющихся знаний и путем сравнения различных источников выделять информацию, которая является противоречивой или может быть недостоверной
1.17	использовать при выполнении учебных заданий научно-популярную литературу физического содержания, справочные материалы, ресурсы сети Интернет, владеть приемами конспектирования текста, преобразования информации из одной знаковой системы в другую
1.18	создавать собственные краткие письменные и устные сообщения на основе 2 - 3 источников информации физического содержания, в том числе публично делать краткие сообщения о результатах проектов или учебных исследований, при этом грамотно использовать изученный понятийный аппарат курса физики, сопровождать выступление презентацией
1.19	при выполнении учебных проектов и исследований распределять обязанности в группе в соответствии с поставленными задачами, следить за выполнением плана действий, адекватно оценивать

	собственный вклад в деятельность группы, выстраивать коммуникативное взаимодействие, учитывая мнение окружающих
--	---

Таблица 22.1

Проверяемые элементы содержания (7 класс)

Код раздела	Код элемента	Проверяемые элементы содержания
1	ФИЗИКА И ЕЕ РОЛЬ В ПОЗНАНИИ ОКРУЖАЮЩЕГО МИРА	
	1.1	Физика - наука о природе. Явления природы. Физические явления: механические, тепловые, электрические, магнитные, световые, звуковые
	1.2	Физические величины. Измерение физических величин. Физические приборы. Погрешность измерений. Международная система единиц
	1.3	Естественно-научный метод познания: наблюдение, постановка научного вопроса, выдвижение гипотез, эксперимент по проверке гипотез, объяснение наблюдаемого явления
	1.4	Описание физических явлений с помощью моделей
	1.5	Практические работы: Измерение расстояний. Измерение объема жидкости и твердого тела. Определение размеров малых тел. Измерение температуры при помощи жидкостного термометра и датчика температуры
2	ПЕРВОНАЧАЛЬНЫЕ СВЕДЕНИЯ О СТРОЕНИИ ВЕЩЕСТВА	
	2.1	Строение вещества: атомы и молекулы, их размеры. Опыты, доказывающие дискретное строение вещества
	2.2	Движение частиц вещества. Связь скорости движения частиц с температурой. Броуновское движение, диффузия
	2.3	Взаимодействие частиц вещества: притяжение и отталкивание
	2.4	Агрегатные состояния вещества: строение газов, жидкостей и

		твердых (кристаллических) тел. Взаимосвязь между свойствами веществ в разных агрегатных состояниях и их атомно-молекулярным строением
	2.5	Особенности агрегатных состояний воды
	2.6	Практические работы: Оценка диаметра атома методом рядов (с использованием фотографий). Опыты по наблюдению теплового расширения газов. Опыты по обнаружению действия сил молекулярного притяжения
3	ДВИЖЕНИЕ И ВЗАИМОДЕЙСТВИЕ ТЕЛ	
	3.1	Механическое движение. Равномерное и неравномерное движение
	3.2	Скорость. Средняя скорость при неравномерном движении. Расчет пути и времени движения
	3.3	Явление инерции. Закон инерции. Взаимодействие тел как причина изменения скорости движения тел. Масса как мера инертности тела
	3.4	Плотность вещества. Связь плотности с количеством молекул в единице объема вещества
	3.5	Сила как характеристика взаимодействия тел
	3.6	Сила упругости и закон Гука. Измерение силы с помощью динамометра
	3.7	Явление тяготения и сила тяжести. Сила тяжести на других планетах. Вес тела. Невесомость
	3.8	Сила трения. Трение скольжения и трение покоя. Трение в природе и технике
	3.9	Сложение сил, направленных по одной прямой. Равнодействующая сил
	3.10	Практические работы Определение скорости равномерного движения (шарика в жидкости, модели электрического автомобиля и так далее). Определение средней скорости скольжения бруска или шарика по наклонной плоскости. Определение плотности твердого тела.

		Опыты, демонстрирующие зависимость растяжения (деформации) пружины от приложенной силы. Опыты, демонстрирующие зависимость силы трения скольжения от веса тела и характера соприкасающихся поверхностей
	3.11	Физические явления в природе: примеры движения с различными скоростями в живой и неживой природе, действие силы трения в природе и технике
	3.12	Технические устройства: динамометр, подшипники
4	ДАВЛЕНИЕ ТВЕРДЫХ ТЕЛ, ЖИДКОСТЕЙ И ГАЗОВ	
	4.1	Давление твердого тела. Способы уменьшения и увеличения давления
	4.2	Давление газа. Зависимость давления газа от объема, температуры
	4.3	Передача давления твердыми телами, жидкостями и газами. Закон Паскаля. Пневматические машины
	4.4	Зависимость давления жидкости от глубины. Гидростатический парадокс. Сообщающиеся сосуды. Гидравлические механизмы
	4.5	Атмосфера Земли и атмосферное давление. Причины существования воздушной оболочки Земли. Опыт Торричелли. Зависимость атмосферного давления от высоты над уровнем моря
	4.6	Измерение атмосферного давления. Приборы для измерения атмосферного давления
	4.7	Действие жидкости и газа на погруженное в них тело. Выталкивающая (архимедова) сила. Закон Архимеда
	4.8	Плавание тел. Воздухоплавание
	4.9	Практические работы: Исследование зависимости веса тела в воде от объема погруженной в жидкость части тела. Определение выталкивающей силы, действующей на тело, погруженное в жидкость. Проверка независимости выталкивающей силы, действующей на тело в жидкости, от массы тела.

		Опыты, демонстрирующие зависимость выталкивающей силы, действующей на тело в жидкости, от объема погруженной в жидкость части тела и от плотности жидкости. Конструирование ареометра или конструирование лодки и определение ее грузоподъемности
	4.10	Физические явления в природе: влияние атмосферного давления на живой организм, плавание рыб
	4.11	Технические устройства: сообщающиеся сосуды, устройство водопровода, гидравлический пресс, манометр, барометр, высотомер, поршневой насос, ареометр
5	РАБОТА, МОЩНОСТЬ, ЭНЕРГИЯ	
	5.1	Механическая работа
	5.2	Механическая мощность
	5.3	Простые механизмы: рычаг, блок, наклонная плоскость. Правило равновесия рычага
	5.4	Применение правила равновесия рычага к блоку
	5.5	"Золотое правило" механики. Коэффициент полезного действия механизмов. Простые механизмы в быту и технике
	5.6	Потенциальная энергии тела, поднятого над Землей
	5.7	Кинетическая энергия
	5.8	Полная механическая энергия. Закон изменения и сохранения механической энергии
	5.9	Практические работы: Определение работы силы трения при равномерном движении тела по горизонтальной поверхности. Исследование условий равновесия рычага. Измерение КПД наклонной плоскости. Изучение закона сохранения механической энергии
	5.10	Физические явления в природе: рычаги в теле человека
	5.11	Технические устройства: рычаг, подвижный и неподвижный блоки, наклонная плоскость, простые механизмы в быту

Таблица 22.2

Проверяемые требования к результатам освоения основной образовательной программы (8 класс)

Код проверяемого результата	Проверяемые предметные результаты освоения основной образовательной программы основного общего образования
1.1	использовать понятия
1.2	различать явления по описанию их характерных свойств и на основе опытов, демонстрирующих данное физическое явление
1.3	распознавать проявление изученных физических явлений в окружающем мире, в том числе физические явления в природе, при этом переводить практическую задачу в учебную, выделять существенные свойства (признаки) физических явлений
1.4	описывать изученные свойства тел и физические явления, используя физические величины, при описании правильно трактовать физический смысл используемых величин, обозначения и единицы физических величин, находить формулы, связывающие данную физическую величину с другими величинами, строить графики изученных зависимостей физических величин
1.5	характеризовать свойства тел, физические явления и процессы, используя изученные законы, при этом давать словесную формулировку закона и записывать его математическое выражение
1.6	объяснять физические процессы и свойства тел, в том числе и в контексте ситуаций практико-ориентированного характера: выявлять причинно-следственные связи, строить объяснение из 1 - 2 логических шагов с помощью 1 - 2 изученных свойства физических явлений, физических закона или закономерности
1.7	решать расчетные задачи в 2 - 3 действия, используя законы и формулы, связывающие физические величины: на основе анализа условия задачи записывать краткое условие, выявлять недостаток данных для решения задачи, выбирать законы и формулы, необходимые для ее решения, проводить расчеты и сравнивать полученное значение физической величины с известными данными
1.8	распознавать проблемы, которые можно решить при помощи физических методов, используя описание исследования, выделять проверяемое предположение, оценивать правильность порядка проведения исследования, делать выводы

1.9	проводить опыты по наблюдению физических явлений или физических свойств тел: формулировать проверяемые предположения, собирать установку из предложенного оборудования, описывать ход опыта и формулировать выводы
1.10	выполнять прямые измерения с использованием аналоговых приборов и датчиков физических величин, сравнивать результаты измерений с учетом заданной абсолютной погрешности
1.11	проводить исследование зависимости одной физической величины от другой с использованием прямых измерений: планировать исследование, собирать установку и выполнять измерения, следуя предложенному плану, фиксировать результаты полученной зависимости в виде таблиц и графиков, делать выводы по результатам исследования
1.12	проводить косвенные измерения физических величин: планировать измерения, собирать экспериментальную установку, следуя предложенной инструкции, и вычислять значение величины
1.13	соблюдать правила техники безопасности при работе с лабораторным оборудованием
1.14	характеризовать принципы действия изученных приборов и технических устройств с опорой на их описания, используя знания о свойствах физических явлений и необходимые физические закономерности
1.15	распознавать простые технические устройства и измерительные приборы по схемам и схематичным рисункам, составлять схемы электрических цепей с последовательным и параллельным соединением элементов, различая условные обозначения элементов электрических цепей
1.16	приводить примеры (находить информацию о примерах) практического использования физических знаний в повседневной жизни для обеспечения безопасности при обращении с приборами и техническими устройствами, сохранения здоровья и соблюдения норм экологического поведения в окружающей среде
1.17	осуществлять поиск информации физического содержания в сети Интернет, на основе имеющихся знаний и путем сравнения дополнительных источников выделять информацию, которая является противоречивой или может быть недостоверной
1.18	использовать при выполнении учебных заданий научно-популярную

	литературу физического содержания, справочные материалы, ресурсы сети Интернет; владеть приемами конспектирования текста, преобразования информации из одной знаковой системы в другую
1.19	создавать собственные письменные и краткие устные сообщения, обобщая информацию из нескольких источников физического содержания, в том числе публично представлять результаты проектной или исследовательской деятельности, при этом грамотно использовать изученный понятийный аппарат курса физики, сопровождать выступление презентацией
1.20	при выполнении учебных проектов и исследований физических процессов распределять обязанности в группе в соответствии с поставленными задачами, следить за выполнением плана действий и корректировать его, адекватно оценивать собственный вклад в деятельность группы, выстраивать коммуникативное взаимодействие, проявляя готовность разрешать конфликты

Таблица 22.3

Проверяемые элементы содержания (8 класс)

Код раздела	Код элемента	Проверяемые элементы содержания
6	ТЕПЛОВЫЕ ЯВЛЕНИЯ	
	6.1	Основные положения молекулярно-кинетической теории строения вещества. Масса и размеры молекул. Опыты, подтверждающие основные положения молекулярно-кинетической теории
	6.2	Модели твердого, жидкого и газообразного состояний вещества. Кристаллические и аморфные тела
	6.3	Объяснение свойств газов, жидкостей и твердых тел на основе положений молекулярно-кинетической теории
	6.4	Смачивание и капиллярные явления
	6.5	Тепловое расширение и сжатие
	6.6	Температура. Связь температуры со скоростью теплового движения частиц
	6.7	Внутренняя энергия. Способы изменения внутренней

	энергии: теплопередача и совершение работы
6.8	Виды теплопередачи: теплопроводность, конвекция, излучение
6.9	Количество теплоты. Удельная теплоемкость вещества
6.10	Теплообмен и тепловое равновесие. Уравнение теплового баланса
6.11	Плавление и отвердевание кристаллических веществ. Удельная теплота плавления
6.12	Парообразование и конденсация. Испарение. Кипение. Удельная теплота парообразования. Зависимость температуры кипения от атмосферного давления
6.13	Влажность воздуха
6.14	Энергия топлива. Удельная теплота сгорания
6.15	Принципы работы тепловых двигателей КПД теплового двигателя. Тепловые двигатели и защита окружающей среды
6.16	Закон сохранения и превращения энергии в тепловых процессах
6.17	<p>Практические работы:</p> <p>Опыты по обнаружению действия сил молекулярного притяжения.</p> <p>Опыты по выращиванию кристаллов поваренной соли или сахара.</p> <p>Опыты по наблюдению теплового расширения газов, жидкостей и твердых тел.</p> <p>Определение давления воздуха в баллоне шприца.</p> <p>Опыты, демонстрирующие зависимость давления воздуха от его объема и нагревания или охлаждения.</p> <p>Проверка гипотезы линейной зависимости длины столбика жидкости в термометрической трубке от температуры.</p> <p>Наблюдение изменения внутренней энергии тела в результате теплопередачи и работы внешних сил.</p> <p>Исследование явления теплообмена при смешивании холодной и горячей воды.</p> <p>Определение количества теплоты, полученного водой при теплообмене с нагретым металлическим цилиндром.</p> <p>Определение удельной теплоемкости вещества.</p> <p>Исследование процесса испарения.</p>

	Определение относительной влажности воздуха. Определение удельной теплоты плавления льда
6.18	Физические явления в природе: поверхностное натяжение и капиллярные явления в природе, кристаллы в природе, излучение Солнца, замерзание водоемов, морские бризы; образование росы, тумана, инея, снега
6.19	Технические устройства: капилляры, примеры использования кристаллов, жидкостный термометр, датчик температуры, термос, система отопления домов, гигрометры, психрометр, паровая турбина, двигатель внутреннего сгорания
7	ЭЛЕКТРИЧЕСКИЕ И МАГНИТНЫЕ ЯВЛЕНИЯ
7.1	Электризация тел. Два рода электрических зарядов
7.2	Взаимодействие заряженных тел. Закон Кулона (зависимость силы взаимодействия заряженных тел от величины зарядов и расстояния между телами)
7.3	Электрическое поле. Напряженность электрического поля. Принцип суперпозиции электрических полей (на качественном уровне)
7.4	Носители электрических зарядов. Элементарный электрический заряд. Строение атома. Проводники и диэлектрики
7.5	Закон сохранения электрического заряда
7.6	Электрический ток. Условия существования электрического тока. Источники постоянного тока
7.7	Действия электрического тока (тепловое, химическое, магнитное). Электрический ток в жидкостях и газах
7.8	Электрическая цепь. Сила тока. Электрическое напряжение
7.9	Сопротивление проводника. Удельное сопротивление вещества
7.10	Закон Ома для участка цепи
7.11	Последовательное и параллельное соединение проводников
7.12	Работа и мощность электрического тока. Закон Джоуля-

	Ленца
7.13	Электрические цепи и потребители электрической энергии в быту. Короткое замыкание
7.14	Постоянные магниты. Взаимодействие постоянных магнитов
7.15	Магнитное поле. Магнитное поле Земли и его значение для жизни на Земле
7.16	Опыт Эрстеда. Магнитное поле электрического тока. Применение электромагнитов в технике
7.17	Действие магнитного поля на проводник с током. Электродвигатель постоянного тока. Использование электродвигателей в технических устройствах и на транспорте
7.18	Опыты Фарадея. Явление электромагнитной индукции. Правило Ленца
7.19	Электрогенератор. Способы получения электрической энергии. Электростанции на возобновляемых источниках энергии
7.20	<p>Практические работы:</p> <p>Опыты по наблюдению электризации тел индукцией и при соприкосновении.</p> <p>Исследование действия электрического поля на проводники и диэлектрики.</p> <p>Сборка и проверка работы электрической цепи постоянного тока.</p> <p>Измерение и регулирование силы тока.</p> <p>Измерение и регулирование напряжения.</p> <p>Исследование зависимости силы тока, идущего через резистор, от сопротивления резистора и напряжения на резисторе.</p> <p>Опыты, демонстрирующие зависимость электрического сопротивления проводника от его длины, площади поперечного сечения и материала.</p> <p>Проверка правила сложения напряжений при последовательном соединении двух резисторов.</p> <p>Проверка правила для силы тока при параллельном соединении резисторов.</p> <p>Определение работы электрического тока, идущего через резистор.</p>

	<p>Определение мощности электрического тока, выделяемой на резисторе.</p> <p>Исследование зависимости силы тока, идущего через лампочку, от напряжения на ней.</p> <p>Определение КПД нагревателя.</p> <p>Исследование магнитного взаимодействия постоянных магнитов.</p> <p>Изучение магнитного поля постоянных магнитов при их объединении и разделении.</p> <p>Исследование действия электрического тока на магнитную стрелку.</p> <p>Опыты, демонстрирующие зависимость силы взаимодействия катушки с током и магнита от силы тока и направления тока в катушке.</p> <p>Изучение действия магнитного поля на проводник с током.</p> <p>Конструирование и изучение работы электродвигателя.</p> <p>Измерение КПД электродвигательной установки.</p> <p>Опыты по исследованию явления электромагнитной индукции: исследование изменений значения и направления индукционного тока</p>
7.21	Физические явления в природе: электрические явления в атмосфере, электричество живых организмов, магнитное поле Земли, дрейф полюсов, роль магнитного поля для жизни на Земле, полярное сияние
7.22	Технические устройства: электроскоп, амперметр, вольтметр, реостат, счетчик электрической энергии, электроосветительные приборы, нагревательные электроприборы (примеры), электрические предохранители, электромагнит, электродвигатель постоянного тока, генератор постоянного тока

Таблица 22.4

Проверяемые требования к результатам освоения основной образовательной программы (9 класс)

Код проверяемого результата	Проверяемые предметные результаты освоения основной образовательной программы основного общего образования
1.1	использовать изученные понятия
1.2	различать явления по описанию их характерных свойств и на основе

	опытов, демонстрирующих данное физическое явление
1.3	распознавать проявление изученных физических явлений в окружающем мире, в том числе физические явления в природе, при этом переводить практическую задачу в учебную, выделять существенные свойства (признаки) физических явлений
1.4	описывать изученные свойства тел и физические явления, используя физические величины, при описании правильно трактовать физический смысл используемых величин, обозначения и единицы физических величин, находить формулы, связывающие данную физическую величину с другими величинами, строить графики изученных зависимостей физических величин
1.5	характеризовать свойства тел, физические явления и процессы, используя изученные законы, при этом давать словесную формулировку закона и записывать его математическое выражение
1.6	объяснять физические процессы и свойства тел, в том числе и в контексте ситуаций практико-ориентированного характера: выявлять причинно-следственные связи, строить объяснение из 2 - 3 логических шагов с помощью 2 - 3 изученных свойства физических явлений, физических закона или закономерности
1.7	решать расчетные задачи (опирающиеся на систему из 2 - 3 уравнений), используя законы и формулы, связывающие физические величины: на основе анализа условия задачи записывать краткое условие, выявлять недостающие или избыточные данные, выбирать законы и формулы, необходимые для решения, проводить расчеты и оценивать реалистичность полученного значения физической величины
1.8	распознавать проблемы, которые можно решить при помощи физических методов, используя описание исследования, выделять проверяемое предположение, оценивать правильность порядка проведения исследования, делать выводы, интерпретировать результаты наблюдений и опытов
1.9	проводить опыты по наблюдению физических явлений или физических свойств тел: самостоятельно собирать установку из избыточного набора оборудования, описывать ход опыта и его результаты, формулировать выводы
1.10	проводить при необходимости серию прямых измерений, определяя среднее значение измеряемой величины (фокусное расстояние собирающей линзы), обосновывать выбор способа измерения (измерительного прибора)

1.11	проводить исследование зависимостей физических величин с использованием прямых измерений: планировать исследование, самостоятельно собирать установку, фиксировать результаты полученной зависимости физических величин в виде таблиц и графиков, делать выводы по результатам исследования
1.12	проводить косвенные измерения физических величин: планировать измерения, собирать экспериментальную установку и выполнять измерения, следуя предложенной инструкции, вычислять значение величины и анализировать полученные результаты с учетом заданной погрешности измерений
1.13	соблюдать правила техники безопасности при работе с лабораторным оборудованием
1.14	различать основные признаки изученных физических моделей: материальная точка, абсолютно твердое тело, точечный источник света, луч, тонкая линза, планетарная модель атома, нуклонная модель атомного ядра
1.15	характеризовать принципы действия изученных приборов и технических устройств с опорой на их описания, используя знания о свойствах физических явлений и необходимые физические закономерности
1.16	использовать схемы и схематичные рисунки изученных технических устройств, измерительных приборов и технологических процессов при решении учебно-практических задач, оптические схемы для построения изображений в плоском зеркале и собирающей линзе
1.17	приводить примеры (находить информацию о примерах) практического использования физических знаний в повседневной жизни для обеспечения безопасности при обращении с приборами и техническими устройствами, сохранения здоровья и соблюдения норм экологического поведения в окружающей среде
1.18	осуществлять поиск информации физического содержания в сети Интернет, самостоятельно формулируя поисковый запрос, находить пути определения достоверности полученной информации на основе имеющихся знаний и дополнительных источников
1.19	использовать при выполнении учебных заданий научно-популярную литературу физического содержания, справочные материалы, ресурсы сети Интернет; владеть приемами конспектирования текста, преобразования информации из одной знаковой системы в другую

1.20	создавать собственные письменные и устные сообщения на основе информации из нескольких источников физического содержания, публично представлять результаты проектной или исследовательской деятельности, при этом грамотно использовать изученный понятийный аппарат изучаемого раздела физики и сопровождать выступление презентацией с учетом особенностей аудитории сверстников
1.21	при выполнении учебных проектов и исследований физических процессов распределять обязанности в группе в соответствии с поставленными задачами, следить за выполнением плана действий и корректировать его, адекватно оценивать собственный вклад в деятельность группы, выстраивать коммуникативное взаимодействие, проявляя готовность разрешать конфликты

Таблица 22.5

Проверяемые элементы содержания (9 класс)

Код раздела	Код элемента	Проверяемые элементы содержания
8	МЕХАНИЧЕСКИЕ ЯВЛЕНИЯ	
	8.1	Механическое движение. Материальная точка. Система отсчета
	8.2	Относительность механического движения
	8.3	Равномерное прямолинейное движение
	8.4	Неравномерное прямолинейное движение. Средняя и мгновенная скорость тела при неравномерном движении
	8.5	Ускорение. Равноускоренное прямолинейное движение
	8.6	Свободное падение. Опыты Галилея
	8.7	Равномерное движение по окружности. Период и частота обращения. Линейная и угловая скорости. Центробежное ускорение
	8.8	Первый закон Ньютона
	8.9	Второй закон Ньютона
	8.10	Третий закон Ньютона

	8.11	Принцип суперпозиции сил
	8.12	Сила упругости. Закон Гука
	8.13	Сила трения: сила трения скольжения, сила трения покоя, другие виды трения
	8.14	Сила тяжести и закон всемирного тяготения. Ускорение свободного падения
	8.15	Движение планет вокруг Солнца. Первая космическая скорость. Невесомость и перегрузки
	8.16	Равновесие материальной точки. Абсолютно твердое тело
	8.17	Равновесие твердого тела с закрепленной осью вращения. Момент силы. Центр тяжести
	8.18	Импульс тела. Изменение импульса. Импульс силы
	8.19	Закон сохранения импульса
	8.20	Реактивное движение
	8.21	Механическая работа и мощность
	8.22	Работа сил тяжести, упругости, трения. Связь энергии и работы
	8.23	Потенциальная энергия тела, поднятого над поверхностью Земли
	8.24	Потенциальная энергия сжатой пружины
	8.25	Кинетическая энергия. Теорема о кинетической энергии
	8.26	Закон сохранения механической энергии
	8.27	<p>Практические работы:</p> <p>Определение средней скорости скольжения бруска или движения шарика по наклонной плоскости.</p> <p>Определение ускорения тела при равноускоренном движении по наклонной плоскости.</p> <p>Исследование зависимости пути от времени при равноускоренном движении без начальной скорости.</p> <p>Проверка гипотезы: если при равноускоренном движении без начальной скорости пути относятся как ряд нечетных чисел, то соответствующие промежутки времени одинаковы.</p>

		<p>Исследование зависимости силы трения скольжения от силы нормального давления.</p> <p>Определение коэффициента трения скольжения.</p> <p>Определение жесткости пружины.</p> <p>Определение работы силы трения при равномерном движении тела по горизонтальной поверхности.</p> <p>Определение работы силы упругости при подъеме груза с использованием неподвижного и подвижного блоков</p>
	8.28	Физические явления в природе: приливы и отливы, движение планет Солнечной системы, реактивное движение живых организмов
	8.29	Технические устройства: спидометр, датчики положения, расстояния и ускорения, ракеты
9	МЕХАНИЧЕСКИЕ КОЛЕБАНИЯ И ВОЛНЫ	
	9.1	Колебательное движение. Основные характеристики колебаний: период, частота, амплитуда
	9.2	Математический и пружинный маятники. Превращение энергии при колебательном движении
	9.3	Затухающие колебания. Вынужденные колебания. Резонанс
	9.4	Механические волны. Свойства механических волн. Продольные и поперечные волны. Длина волны и скорость ее распространения. Механические волны в твердом теле, сейсмические волны
	9.5	Звук. Громкость и высота звука. Отражение звука
	9.6	Инфразвук и ультразвук
	9.7	<p>Практические работы:</p> <p>Определение частоты и периода колебаний математического маятника.</p> <p>Определение частоты и периода колебаний пружинного маятника</p> <p>Исследование зависимости периода колебаний подвешенного к нити груза от длины нити.</p> <p>Исследование зависимости периода колебаний пружинного маятника от массы груза.</p> <p>Проверка независимости периода колебаний груза, подвешенного к нити, от массы груза и жесткости пружины.</p> <p>Измерение ускорения свободного падения</p>

	9.8	Физические явления в природе: восприятие звуков животными, землетрясение, сейсмические волны, цунами, эхо
	9.9	Технические устройства: эхолот, использование ультразвука в быту и технике
10	ЭЛЕКТРОМАГНИТНОЕ ПОЛЕ И ЭЛЕКТРОМАГНИТНЫЕ ВОЛНЫ	
	10.1	Электромагнитное поле. Электромагнитные волны. Свойства электромагнитных волн
	10.2	Шкала электромагнитных волн
	10.3	Электромагнитная природа света. Скорость света. Волновые свойства света
	10.4	Практические работы: Изучение свойств электромагнитных волн с помощью мобильного телефона
	10.5	Физические явления в природе: биологическое действие видимого, ультрафиолетового и рентгеновского излучений
	10.6	Технические устройства: использование электромагнитных волн для сотовой связи
11	СВЕТОВЫЕ ЯВЛЕНИЯ	
	11.1	Лучевая модель света. Источники света
	11.2	Прямолинейное распространение света
	11.3	Отражение света. Плоское зеркало. Закон отражения света
	11.4	Преломление света. Закон преломления света. Полное внутреннее отражение света
	11.5	Линза. Ход лучей в линзе
	11.6	Оптическая система фотоаппарата, микроскопа и телескопа
	11.7	Глаз как оптическая система. Близорукость и дальнозоркость
	11.8	Разложение белого света в спектр. Опыты Ньютона. Сложение спектральных цветов. Дисперсия света
	11.9	Практические работы: Исследование зависимости угла отражения светового луча от

		<p>угла падения.</p> <p>Изучение характеристик изображения предмета в плоском зеркале.</p> <p>Исследование зависимости угла преломления светового луча от угла падения на границе "воздух - стекло".</p> <p>Получение изображений с помощью собирающей линзы.</p> <p>Определение фокусного расстояния и оптической силы собирающей линзы.</p> <p>Опыты по разложению белого света в спектр.</p> <p>Опыты по восприятию цвета предметов при их наблюдении через цветные фильтры</p>
	11.10	Физические явления в природе: затмения Солнца и Луны, цвета тел, оптические явления в атмосфере (цвет неба, рефракция, радуга, мираж)
	11.11	Технические устройства: очки, перископ, фотоаппарат, оптические световоды
12	КВАНТОВЫЕ ЯВЛЕНИЯ	
	12.1	Опыты Резерфорда и планетарная модель атома. Модель атома Бора
	12.2	Испускание и поглощение света атомом. Кванты. Линейчатые спектры
	12.3	Радиоактивность. Альфа-, бета- и гамма-излучения
	12.4	Строение атомного ядра. Нуклонная модель атомного ядра. Изотопы
	12.5	Радиоактивные превращения. Период полураспада атомных ядер
	12.6	Ядерные реакции. Законы сохранения зарядового и массового чисел
	12.7	Энергия связи атомных ядер. Связь массы и энергии
	12.8	Реакции синтеза и деления ядер. Источники энергии Солнца и звезд
	12.9	Ядерная энергетика. Действие радиоактивных излучений на живые организмы
	12.10	<p>Практические работы:</p> <p>Наблюдение сплошных и линейчатых спектров излучения.</p>

		Исследование треков: измерение энергии частицы по тормозному пути (по фотографиям). Измерение радиоактивного фона
	12.11	Физические явления в природе: естественный радиоактивный фон, космические лучи, радиоактивное излучение природных минералов, действие радиоактивных излучений на организм человека
	12.12	Технические устройства: спектроскоп, индивидуальный дозиметр, камера Вильсона

153.8. Для проведения основного государственного экзамена по физике (далее - ОГЭ по физике) используется перечень (кодификатор) проверяемых требований к результатам освоения основной образовательной программы основного общего образования и элементов содержания

Таблица 22.6

Проверяемые на ОГЭ по физике требования
к результатам освоения основной образовательной программы
основного общего образования

Код проверяемого требования	Проверяемые требования к предметным результатам базового уровня освоения основной образовательной программы основного общего образования на основе ФГОС
1	Понимание роли физики в научной картине мира; сформированность базовых представлений о закономерной связи и познаваемости явлений природы, о роли эксперимента в физике, о системообразующей роли физики в развитии естественных наук, техники и технологий, об эволюции физических знаний и их роли в целостной естественнонаучной картине мира, о вкладе российских и зарубежных ученых-физиков в развитие науки, объяснение процессов окружающего мира, развитие техники и технологий
2	Знания о видах материи (вещество и поле), о движении как способе существования материи, об атомно-молекулярной теории строения вещества, о физической сущности явлений природы (механических, тепловых, электромагнитных и квантовых); умение различать явления по описанию их характерных свойств и на основе опытов, демонстрирующих данное физическое явление; умение распознавать проявление изученных физических явлений в окружающем мире, выделяя их существенные свойства (признаки)
3	Владение основами понятийного аппарата и символического языка

	<p>физики и использование их для решения учебных задач;</p> <p>умение характеризовать свойства тел, физические явления и процессы, используя фундаментальные и эмпирические законы</p>
4	<p>Умение описывать изученные свойства тел и физические явления, используя физические величины</p>
5	<p>Владение основами методов научного познания с учетом соблюдения правил безопасного труда:</p> <p>наблюдение физических явлений: умение самостоятельно собирать экспериментальную установку из данного набора оборудования по инструкции, описывать ход опыта и записывать его результаты, формулировать выводы;</p> <p>проведение прямых и косвенных измерений физических величин: умение планировать измерения, самостоятельно собирать экспериментальную установку по инструкции, вычислять значение величины и анализировать полученные результаты с учетом заданной погрешности результатов измерений;</p> <p>проведение несложных экспериментальных исследований; самостоятельно собирать экспериментальную установку и проводить исследование по инструкции, представлять полученные зависимости физических величин в виде таблиц и графиков, учитывать погрешности, делать выводы по результатам исследования</p>
6	<p>Понимание характерных свойств физических моделей (материальная точка, абсолютно твердое тело, модели строения газов, жидкостей и твердых тел, планетарная модель атома, нуклонная модель атомного ядра) и умение применять их для объяснения физических процессов</p>
7	<p>Умение объяснять физические процессы и свойства тел, в том числе и в контексте ситуаций практико-ориентированного характера, в частности, выявлять причинно-следственные связи и строить объяснение с опорой на изученные свойства физических явлений, физические законы, закономерности и модели</p>
8	<p>Умение решать расчетные задачи (на базе 2 - 3 уравнений), используя законы и формулы, связывающие физические величины, в частности, записывать краткое условие задачи, выявлять недостающие данные, выбирать законы и формулы, необходимые для ее решения, использовать справочные данные, проводить расчеты и оценивать реалистичность полученного значения физической величины; умение определять размерность физической величины, полученной при решении задачи</p>
9	<p>Умение характеризовать принципы действия технических устройств, в</p>

	том числе бытовых приборов, и промышленных технологических процессов по их описанию, используя знания о свойствах физических явлений и необходимые физические закономерности
10	Умение использовать знания о физических явлениях в повседневной жизни для обеспечения безопасности при обращении с бытовыми приборами и техническими устройствами, сохранения здоровья и соблюдения норм экологического поведения в окружающей среде; понимание необходимости применения достижений физики и технологий для рационального природопользования
11	Опыт поиска, преобразования и представления информации физического содержания с использованием информационно-коммуникативных технологий; умение оценивать достоверность полученной информации на основе имеющихся знаний и дополнительных источников; умение использовать при выполнении учебных заданий научно-популярную литературу физического содержания, справочные материалы, ресурсы сети Интернет; владение базовыми навыками преобразования информации из одной знаковой системы в другую; умение создавать собственные письменные и устные сообщения на основе информации из нескольких источников

Таблица 22.7

Перечень элементов содержания, проверяемых на ОГЭ по физике

Код	Проверяемый элемент содержания
1	МЕХАНИЧЕСКИЕ ЯВЛЕНИЯ
1.1	Механическое движение. Материальная точка. Система отсчета. Относительность движения
1.2	Равномерное и неравномерное движение. Средняя скорость. Формула для вычисления средней скорости: $v = \frac{S}{t}$
1.3	Равномерное прямолинейное движение. Зависимость координаты тела от времени в случае равномерного прямолинейного движения: $x(t) = x_0 + v_x t.$

	<p>Графики зависимости от времени для проекции скорости, проекции перемещения, пути, координаты при равномерном прямолинейном движении</p>
1.4	<p>Зависимость координаты тела от времени в случае равноускоренного прямолинейного движения:</p> $x(t) = x_0 + v_{0x}t + a_x \cdot \frac{t^2}{2}.$ <p>Формулы для проекции перемещения, проекции скорости и проекции ускорения при равноускоренном прямолинейном движении:</p> $s_x(t) = v_{0x} \cdot t + a_x \cdot \frac{t^2}{2},$ $v_x(t) = v_{0x} + a_x \cdot t,$ $a_x(t) = \text{const},$ $v_{2x}^2 - v_{1x}^2 = 2a_x s_x.$ <p>Графики зависимости от времени для проекции ускорения, проекции скорости, проекции перемещения, координаты при равноускоренном прямолинейном движении</p>
1.5	<p>Свободное падение. Формулы, описывающие свободное падение тела по вертикали (движение тела вниз или вверх относительно поверхности Земли). Графики зависимости от времени для проекции ускорения, проекции скорости и координаты при свободном падении тела по вертикали</p>
1.6	<p>Скорость равномерного движения тела по окружности. Направление скорости.</p> <p>Формула для вычисления скорости через радиус окружности и период обращения:</p> $v = \frac{2\pi R}{T}.$ <p>Центростремительное ускорение. Направление центростремительного ускорения. Формула для вычисления ускорения:</p> $a_{\text{ц}} = \frac{v^2}{R}.$ <p>Формула, связывающая период и частоту обращения:</p>

	$v = \frac{1}{T}$
1.7	<p>Масса. Плотность вещества. Формула для вычисления плотности:</p> $\rho = \frac{m}{V}$
1.8	Сила - векторная физическая величина. Сложение сил
1.9	Явление инерции. Первый закон Ньютона
1.10	<p>Второй закон Ньютона:</p> $\vec{F} = m \cdot \vec{a}.$ <p>Сонаправленность вектора ускорения тела и вектора силы, действующей на тело</p>
1.11	<p>Взаимодействие тел. Третий закон Ньютона:</p> $\vec{F}_{2 \rightarrow 1} = -\vec{F}_{1 \rightarrow 2}$
1.12	<p>Трение покоя и трение скольжения. Формула для вычисления модуля силы трения скольжения:</p> $F_{\text{тр}} = \mu \cdot N$
1.13	<p>Деформация тела. Упругие и неупругие деформации. Закон упругой деформации (закон Гука):</p> $F = k \cdot \Delta l$
1.14	<p>Всемирное тяготение. Закон всемирного тяготения:</p> $F = G \cdot \frac{m_1 \cdot m_2}{R^2}.$ <p>Сила тяжести. Ускорение свободного падения. Формула для вычисления силы тяжести вблизи поверхности Земли:</p> $F = mg.$ <p>Движение планет вокруг Солнца. Первая космическая скорость. Невесомость и перегрузки</p>
1.15	Импульс тела - векторная физическая величина.

	$\vec{p} = m\vec{v}$ <p>Импульс системы тел. Изменение импульса. Импульс силы</p>
1.16	<p>Закон сохранения импульса для замкнутой системы тел:</p> $\vec{p} = m_1\vec{v}_1 + m_2\vec{v}_2 = \text{const.}$ <p>Реактивное движение</p>
1.17	<p>Механическая работа. Формула для вычисления работы силы:</p> $A = Fs \cos \alpha.$ <p>Механическая мощность:</p> $N = \frac{A}{t}$
1.18	<p>Кинетическая и потенциальная энергия. Формула для вычисления кинетической энергии:</p> $E_k = \frac{mv^2}{2}.$ <p>Теорема о кинетической энергии. Формула для вычисления потенциальной энергии тела, поднятого над Землей:</p> $E_p = mgh$
1.19	<p>Механическая энергия:</p> $E = E_k + E_p.$ <p>Закон сохранения механической энергии. Формула для закона сохранения механической энергии в отсутствие сил трения:</p> $E = \text{const.}$ <p>Преобразование механической энергии при наличии силы трения</p>
1.20	<p>Простые механизмы. "Золотое правило" механики. Рычаг. Момент силы:</p> $M = Fl.$

	<p>Условие равновесия рычага:</p> $M_1 + M_2 + \dots = 0.$ <p>Подвижный и неподвижный блоки.</p> <p>КПД простых механизмов, $\eta = \frac{A_{\text{полезная}}}{A_{\text{затраченная}}}$</p>
1.21	<p>Давление твердого тела.</p> <p>Формула для вычисления давления твердого тела:</p> $p = \frac{F}{S}.$ <p>Давление газа. Атмосферное давление.</p> <p>Гидростатическое давление внутри жидкости.</p> <p>Формула для вычисления давления внутри жидкости:</p> $p = \rho gh + p_{\text{атм}}$
1.22	Закон Паскаля. Гидравлический пресс
1.23	<p>Закон Архимеда. Формула для определения выталкивающей силы, действующей на тело, погруженное в жидкость или газ:</p> $F_{\text{Арх.}} = \rho g V.$ <p>Условие плавания тела. Плавание судов и воздухоплавание</p>
1.24	<p>Механические колебания. Амплитуда, период и частота колебаний.</p> <p>Формула, связывающая частоту и период колебаний: $\nu = \frac{1}{T}$</p>
1.25	Математический и пружинный маятники. Превращение энергии при колебательном движении
1.26	Затухающие колебания. Вынужденные колебания. Резонанс
1.27	<p>Механические волны. Продольные и поперечные волны. Длина волны и скорость распространения волны:</p> $\lambda = \nu \cdot T$
1.28	Звук. Громкость и высота звука. Отражение звуковой волны на границе двух

	сред. Инфразвук и ультразвук
1.29	<p>Практические работы</p> <p>Измерение средней плотности вещества; архимедовой силы; жесткости пружины; коэффициента трения скольжения; работы силы трения, силы упругости; средней скорости движения бруска по наклонной плоскости; ускорения бруска при движении по наклонной плоскости; частоты и периода колебаний математического маятника; частоты и периода колебаний пружинного маятника; момента силы, действующего на рычаг; работы силы упругости при подъеме груза с помощью неподвижного блока; работы силы упругости при подъеме груза с помощью подвижного блока.</p> <p>Исследование зависимости архимедовой силы от объема погруженной части тела и от плотности жидкости; независимости выталкивающей силы от массы тела; силы трения скольжения от силы нормального давления и от рода поверхности; силы упругости, возникающей в пружине, от степени деформации пружины; ускорения бруска от угла наклона направляющей; периода (частоты) колебаний нитяного маятника от длины нити; периода колебаний пружинного маятника от массы груза и жесткости пружины; исследование независимости периода колебаний нитяного маятника от массы груза.</p> <p>Проверка условия равновесия рычага</p>
1.30	<p>Физические явления в природе: примеры движения с различными скоростями в живой и неживой природе, действие силы трения в природе и технике, приливы и отливы, движение планет Солнечной системы, реактивное движение живых организмов, рычаги в теле человека, влияние атмосферного давления на живой организм, плавание рыб, восприятие звуков животными, землетрясение, сейсмические волны, цунами, эхо</p>
1.31	<p>Технические устройства: спидометр, датчики положения, расстояния и ускорения, динамометр, подшипники, ракеты, рычаг, подвижный и неподвижный блоки, наклонная плоскость, простые механизмы в быту, сообщающиеся сосуды, устройство водопровода, гидравлический пресс, манометр, барометр, высотомер, поршневой насос, ареометр, эхолот, использование ультразвука в быту и технике</p>
2	ТЕПЛОВЫЕ ЯВЛЕНИЯ
2.1	<p>Основные положения молекулярно-кинетической теории строения вещества. Модели твердого, жидкого и газообразного состояний вещества. Кристаллические и аморфные тела</p>
2.2	<p>Движение частиц вещества. Связь скорости движения частиц с температурой. Броуновское движение, диффузия</p>
2.3	<p>Смачивание и капиллярные явления</p>

2.4	Тепловое расширение и сжатие
2.5	Тепловое равновесие
2.6	Внутренняя энергия. Работа и теплопередача как способы изменения внутренней энергии
2.7	Виды теплопередачи: теплопроводность, конвекция, излучение
2.8	Нагревание и охлаждение тел. Количество теплоты. Удельная теплоемкость: $Q = cm(t_2 - t_1)$
2.9	Закон сохранения энергии в тепловых процессах. Уравнение теплового баланса: $Q_1 + Q_2 + \dots = 0$
2.10	Испарение и конденсация. Изменение внутренней энергии в процессе испарения и конденсации. Кипение жидкости. Удельная теплота парообразования: $L = \frac{Q}{m}$
2.11	Влажность воздуха
2.12	Плавление и кристаллизация. Изменение внутренней энергии при плавлении и кристаллизации. Удельная теплота плавления: $\lambda = \frac{Q}{m}$
2.13	Внутренняя энергия сгорания топлива. Удельная теплота сгорания топлива: $q = \frac{Q}{m}$
2.14	Принципы работы тепловых двигателей. КПД теплового двигателя
2.15	Практические работы Измерение удельной теплоемкости металлического цилиндра; количества теплоты, полученного водой комнатной температуры фиксированной массы, в которую опущен нагретый цилиндр; количества теплоты, отданного нагретым цилиндром, после опускания его в воду комнатной температуры; относительной влажности воздуха; удельной теплоты плавления льда. Исследование изменения температуры воды при различных условиях; явления теплообмена при смешивании холодной и горячей воды; процесса

	испарения
2.16	Физические явления в природе: поверхностное натяжение и капиллярные явления в природе, кристаллы в природе, излучение Солнца, замерзание водоемов, морские бризы; образование росы, тумана, инея, снега
2.17	Технические устройства: капилляры, примеры использования кристаллов, жидкостный термометр, датчик температуры, термос, система отопления домов, гигрометры, психрометр, паровая турбина, двигатель внутреннего сгорания
3	ЭЛЕКТРОМАГНИТНЫЕ ЯВЛЕНИЯ
3.1	Электризация тел. Два вида электрических зарядов
3.2	Взаимодействие заряженных тел. Закон Кулона
3.3	Закон сохранения электрического заряда
3.4	Электрическое поле. Напряженность электрического поля. Принцип суперпозиции электрических полей (на качественном уровне)
3.5	Носители электрических зарядов. Действие электрического поля на электрические заряды. Проводники и диэлектрики
3.6	<p>Постоянный электрический ток. Действия электрического тока. Сила тока. Напряжение.</p> $I = \frac{q}{t}$ $U = \frac{A}{q}$
3.7	<p>Электрическое сопротивление. Удельное электрическое сопротивление:</p> $R = \frac{\rho l}{S}$
3.8	<p>Закон Ома для участка электрической цепи:</p> $I = \frac{U}{R}$
3.9	<p>Последовательное соединение проводников:</p> $I_1 = I_2; U = U_1 + U_2; R = R_1 + R_2.$

	<p>Параллельное соединение проводников равного сопротивления:</p> $U_1 = U_2; I = I_1 + I_2; R = \frac{R_1}{2}.$ <p>Смешанные соединения проводников</p>
3.10	<p>Работа и мощность электрического тока.</p> $A = U \cdot I \cdot t; P = U \cdot I$
3.11	<p>Закон Джоуля-Ленца:</p> $Q = I^2 \cdot R \cdot t$
3.12	Опыт Эрстеда. Магнитное поле прямого проводника с током. Линии магнитной индукции
3.13	Магнитное поле постоянного магнита. Взаимодействие постоянных магнитов
3.14	Действие магнитного поля на проводник с током
3.15	Опыты Фарадея. Явление электромагнитной индукции. Правило Ленца
3.16	<p>Практические работы</p> <p>Измерение электрического сопротивления резистора; мощности электрического тока; работы электрического тока.</p> <p>Исследование зависимости силы тока, возникающего в проводнике (резисторы, лампочка), от напряжения на концах проводника; зависимости сопротивления от длины проводника, площади его поперечного сечения и удельного сопротивления.</p> <p>Проверка правила для электрического напряжения при последовательном соединении проводников; правила для силы электрического тока при параллельном соединении проводников (резисторы и лампочка)</p>
3.17	Физические явления в природе: электрические явления в атмосфере, электричество живых организмов, магнитное поле Земли, дрейф полюсов, роль магнитного поля для жизни на Земле, полярное сияние
3.18	Технические устройства: электроскоп, амперметр, вольтметр, реостат, счетчик электрической энергии, электроосветительные приборы, нагревательные электроприборы (примеры), электрические предохранители, электромагнит, электродвигатель постоянного тока, генератор постоянного тока
3.19	Электромагнитные волны. Шкала электромагнитных волн

3.20	Лучевая модель света. Прямолинейное распространение света
3.21	Закон отражения света. Плоское зеркало
3.22	Преломление света. Закон преломления света
3.23	Дисперсия света
3.24	Линза. Ход лучей в линзе. Фокусное расстояние линзы. Оптическая сила линзы: $D = 1 / F$
3.25	Глаз как оптическая система. Оптические приборы
3.26	Практические работы Измерение оптической силы собирающей линзы; фокусного расстояния собирающей линзы (по свойству равенства размеров предмета и изображения, когда предмет расположен в двойном фокусе), показателя преломления стекла. Исследование свойства изображения, полученного с помощью собирающей линзы; изменения фокусного расстояния двух сложенных линз; зависимости угла преломления светового луча от угла падения на границе "воздух - стекло"
3.27	Физические явления в природе: затмения Солнца и Луны, цвета тел, оптические явления в атмосфере (цвет неба, рефракция, радуга, мираж)
3.28	Технические устройства: очки, перископ, фотоаппарат, оптические световоды
4	КВАНТОВЫЕ ЯВЛЕНИЯ
4.1	Радиоактивность. Альфа-, бета-, гамма-излучения. Реакции альфа- и бета-распада
4.2	Опыты Резерфорда по рассеянию альфа-частиц. Планетарная модель атома
4.3	Состав атомного ядра. Изотопы
4.4	Период полураспада атомных ядер
4.5	Ядерные реакции. Законы сохранения зарядового и массового чисел
4.6	Физические явления в природе: естественный радиоактивный фон, космические лучи, радиоактивное излучение природных минералов, действие радиоактивных излучений на организм человека
4.7	Технические устройства: спектроскоп, индивидуальный дозиметр, камера

**СИСТЕМА ОЦЕНКИ ДОСТИЖЕНИЯ ОБУЧАЮЩИМИСЯ
ПЛАНИРУЕМЫХ РЕЗУЛЬТАТОВ ОСВОЕНИЯ ОБРАЗОВАТЕЛЬНЫХ
ПРОГРАММ НА УРОВНЯХ ОСНОВНОГО ОБЩЕГО И СРЕДНЕГО
ОБЩЕГО ОБРАЗОВАНИЯ УЧЕБНЫЙ ПРЕДМЕТ «ФИЗИКА»**

В соответствии с требованиями федеральных государственных образовательных стандартов общего образования оценка учебных достижений по физике, как и по другим учебным предметам, реализует системно-деятельностной, уровневый и комплексный подходы.

Планируемые результаты по физике можно объединить в несколько групп:

1) освоение понятийного аппарата (использование понятий, распознавание явлений, описание явлений при помощи физических величин, использование законов для характеристики процессов, работа с моделями);

2) формирование методологических умений (освоение методов научного познания, проведение опытов по наблюдению физических явлений, проведение прямых и косвенных измерений, исследований зависимостей физических величин, соблюдение правил безопасного труда при работе с лабораторным оборудованием);

3) решение качественных и расчетных задач (объяснение явлений и процессов, применение теоретического материала для решения задач);

4) понимание прикладного значения полученных знаний (умения приводить примеры практического использования физических знаний в повседневной жизни, характеризовать принципы действия изученных приборов, технических устройств и технологических процессов, распознавать физические явления в окружающей жизни);

5) умение работать с информацией физического содержания (критически анализировать информацию, получаемую из разных источников, формулировать и аргументировать собственную позицию). Учителю на основании предложенного в ФРП перечня предметных результатов необходимо сформировать тематические планируемые результаты для каждой темы и внутри каждого результата составить перечень умений, формирование которых в совокупности обеспечивает достижение планируемого результата и служит основой для подбора заданий оценочных процедур.

Виды внутришкольного оценивания

На всех уровнях общего образования выделяют две большие группы оценивания: внутреннее (внутришкольное) оценивание и внешнее оценивание (государственная итоговая аттестация, всероссийские проверочные работы, мониторинговые исследования федерального, регионального уровней). Внутришкольное оценивание предназначается для организации процесса обучения в классе по учебным предметам и регулируется локальными актами

образовательной организации. К видам внутришкольного оценивания предметных результатов освоения образовательных программ относятся:

– стартовая диагностика, направленная на оценку общей готовности обучающегося к обучению на данном уровне образования;

- текущее оценивание, отражающее индивидуальное продвижение обучающегося в освоении программы учебного предмета;
- тематическое оценивание, направленное на выявление и оценку достижения образовательных результатов, связанных с изучением отдельных тем образовательной программы;
- промежуточное оценивание по итогам изучения крупных блоков образовательной программы, включающей несколько тем, или по формированию комплексного блока учебных действий;
- итоговое оценивание результатов освоения образовательной программы за учебный год.

Одна из существенных задач текущего и тематического контроля – подготовка обучающихся к промежуточной и итоговой оценке (за четверть, полугодие, в конце учебного года). В данных рекомендациях речь идет о текущем оценивании.

Текущее оценивание

Текущая оценка включает периодические процедуры оценки индивидуального продвижения обучающегося в освоении программы учебного предмета «Физика». Результаты текущей оценки являются основой для индивидуализации учебного процесса. Текущая оценка может быть формирующей, поддерживающей и направляющей усилия обучающегося, включающей его в самостоятельную оценочную деятельность, и диагностической, способствующей выявлению и осознанию учителем и обучающимся существующих проблем в обучении. Текущее оценивание может проводиться на каждом уроке и выявлять достижения отдельных обучающихся в процессе изучения учебного материала. В текущей оценке используются различные формы и методы проверки (устные и письменные опросы на уроках, кратковременные самостоятельные работы, домашние работы, индивидуальные и групповые проектные и исследовательские работы, само- и взаимооценка, рефлексия, оценочные листы и другие) с учетом особенностей учебного предмета «Физика» и методики преподавания, реализуемой учителем. Для установления уровня освоения обучающимися каждой темы курса проводится тематическая диагностика (оценка). Диагностика – способ получения измеряемых показателей обучения, обеспечивающих объективное и всестороннее изучение условий и результатов учебного процесса, способ прояснения всех изменений, которые происходят

в познавательном процессе.

Оценивание устного опроса

В ФРП по учебному предмету «Физика» перечислены все предметные результаты, которые должны быть освоены и которые выносятся на тематический и итоговый контроль, в том числе и на государственную итоговую аттестацию. Использование научных понятий, изученных физических величин и законов оценивается в процессе описания и характеристики свойств тел и физических явлений. В рамках текущей проверки целесообразно для всех вновь вводимых формул и законов обращать внимание на:

- понимание физического смысла используемых величин, их обозначения и единицы физических величин;
- понимание словесной формулировки закона, сути закономерности, выраженной формулой;

– знание математического выражения закона, формул, связывающих данную физическую величину с другими величинами;

– умение строить графики изученных зависимостей физических величин.

В рамках устного опроса в практике учителя физики широко применяются «карточки» физической величины, физического закона, физического прибора или устройства и т.д., которые являются для обучающегося своего рода инструкцией (планом) для построения полного ответа. Критерием оценки и перевода в отметку устного ответа может служить наличие и правильность этих элементов, обозначенных в плане.

Отметка «5» выставляется за верное представление всех элементов, входящих в план ответа. Отметка «4» выставляется, соответственно, при наличии неточности в одном из элементов ответа или при отсутствии одного из элементов. Примеры критериев оценивания устных опросов. Критерии для оценивания полноты ответа

Описать по плану физическую величину

- 1) Какое свойство тел или явлений характеризует данная величина?
- 2) Определение физической величины.
- 3) Формула связи данной величины (графики зависимостей).
- 4) Единицы величины в международной системе единиц.
- 5) Прибор/способы измерения величины

Описать по плану физический закон

- 1) Словесная формулировка закона.
- 2) Математическое выражение закона.
- 3) Название и единицы измерения всех величин, входящих в закон.
- 4) Опыты, подтверждающие справедливость закона.
- 5) Примеры применения закона на практике.
- 6) Условия (границы) применимости закона

Описать по плану физический (исторический) опыт

- 1) Цель опыта.
- 2) Схема опыта.
- 3) Условия, при которых осуществляется опыт.
- 4) Ход опыта.
- 5) Результат опыта (его интерпретация)

Описать по плану физический прибор/устройство

- 1) Назначение устройства.
- 2) Схема устройства.
- 3) Принцип действия устройства.
- 4) Правила пользования устройством и его применение

Нижняя граница отметки «3» соответствует устному ответу, в котором верно представлено не менее 60% элементов от полного ответа. Отметка «2» выставляется, если обучающийся не раскрывает основное содержание материала (представлено менее 60% элементов от полного ответа). Аналогичные критерии можно использовать для оценивания кратковременных конкретных письменных заданий при организации работы с материалом учебника.

Оценивание письменного опроса

На базе освоенных знаний (величин, формул, законов) целесообразно предложить письменные задания с кратким ответом на описание и характеристику свойств тел и физических явлений. Таких заданий базового и повышенного уровней сложности в имеющемся арсенале дидактических средств достаточно много (задания с кратким ответом в виде цифры или числа, на множественный выбор, на соответствие элементов двух множеств, на заполнение пропусков). Наиболее распространенными являются задания на вычисление величины в различных ситуациях, которые проверяют умения использовать различные формулы и законы в стандартных учебных ситуациях. В качестве следующего шага учителю необходимо подобрать задания, построенные на контексте жизненной ситуации. Рекомендуется использовать контекстные задания по работе с графиком, таблицей или схемой, которые параллельно с предметными умениями предполагают формирование и оценку универсальных учебных действий (УУД) по работе с информацией: чтение и понимание информации (например, нахождение значений величин по графику), понимание и интерпретация информации (например, соотнесение участков графиков с физическими процессами, которые они отражают, определение характера изменения величин на отдельных участках графика, преобразование информации из таблицы в график и т. д.) и применение графической информации в измененной или новой ситуации. Для оценивания умений выполнять задания на описание и характеристику свойств тел и физических явлений целесообразно проводить кратковременные проверочные тестовые работы, содержащие базового и повышенного уровней сложности.

Количество заданий в работе зависит от типа включенных заданий и от времени, отводимому на выполнение теста. Например, для работы на 15 минут это могут быть 3–4 задания базового уровня сложности с кратким ответом в виде числа или на соответствие и 2 задания повышенного уровня сложности на множественный выбор.

Примерная шкала перевода балла в отметку (разрабатывается в образовательной организации): нижний порог отметки «5» соответствует получению не менее 80% от максимально возможного балла; нижний порог отметки «4» соответствует получению не менее 60% от максимально возможного балла; нижний порог школьной отметки «3» определяется баллом, соответствующим выполнению заданий базового уровня сложности не менее чем на 60%; отметка «2» соответствует выполнению менее чем 60% заданий базового уровня сложности.

Одним из важнейших результатов обучения физике является решение качественных и расчетных задач. Решения качественных задач представляют собой рассуждения, состоящие из ряда связанных друг с другом причинно-следственными связями утверждений, которые подкрепляются ссылками на свойства явлений, формулы и законы. Решение расчетных задач – также запись логически связанных утверждений, но представленных в виде формул, математических преобразований и вычислений.

Критерии оценивания качественных задач должны базироваться на выделении следующих элементов решения:

- 1) обоснование ответа, состоящее из нескольких логических шагов с указанием на свойства явлений, формулы или законы, которые подтверждают высказанное утверждение;
- 2) указание на свойства явлений, формулы или законы, которые подтверждают высказанное утверждение;
- 3) ответ на поставленный в задаче вопрос.

Поскольку полное объяснение предполагает построение не менее 2–3 логических шагов с опорой на не менее 2–3 изученных свойства физических явлений, физических законов или закономерностей, то при оценивании целесообразно выделять в решении качественных задач полностью верное решение, которое содержит все необходимые элементы, и частично верное решение, которое оценивается по принципу вычитания баллов за отсутствующие необходимые элементы полного обоснования. При оценивании решения качественных задач рекомендуется использовать обобщенные критерии оценивания таких заданий в КИМ ОГЭ (на уровне основного общего образования) и КИМ ЕГЭ (на уровне среднего общего образования) по физике.

Критерии оценивания расчетных задач основываются на общепринятом в методике обучения физике плане решения расчетных задач, который включает следующие элементы:

1) работа с условием задачи: запись «Дано», включая данные из условия задачи и справочные величины, необходимые для решения задачи; 2) обоснование физической модели: представление рисунка, если это необходимо для понимания физической ситуации, указание на то, какие явления или процессы рассматриваются, какие закономерности можно использовать для решения задачи и чем можно пренебречь, чтобы ситуация отвечала выбранной модели;

3) запись всех необходимых для решения задачи законов и формул; 4) проведение математических преобразований и расчетов, получение ответа; 5) проверка ответа одним из выбранных способов (например, с учетом проверки единиц измерения величин).

Решение расчетной задачи оценивается по письменному ответу. Как правило, все пункты, кроме обоснования модели, входят в письменное решение и обязательно требуются от обучающихся при решении любых задач. А анализ условия задачи, выбор модели и необходимых уравнений обычно проговаривается только устно. При этом при повторении однотипных задач его многократно не озвучивают, и у обучающихся не вырабатывается умение проводить полный анализ физических процессов и обосновывать выбор законов и формул. Поэтому для текущего оценивания целесообразно и этот пункт включать в письменный ответ хотя бы в виде небольших комментариев. При оценивании письменных решений расчетных задач рекомендуется по возможности на всех этапах использовать обобщенные критерии оценивания таких заданий в КИМ ОГЭ (на уровне основного общего образования) и КИМ ЕГЭ (на уровне среднего общего образования) по физике. Следует обратить внимание, что согласно обобщенным критериям ГИА расчетная задача не считается решенной, если отсутствует запись всех необходимых для решения задачи законов и формул.

Уровень сложности расчетных задач зависит от того, предполагает ли решение использование формул и законов из одной или нескольких тем данного раздела, из одного или двух разделов школьного курса физики, от использования явно или неявно заданной модели. Для определения уровня сформированности у обучающихся умений решать расчетные задачи при изучении каждой темы рекомендуется проводить самостоятельные работы, задания которой включают расчетные задачи разного уровня сложности.

Самостоятельные работы могут служить удобным инструментом текущего оценивания: результаты выполнения заданий работы позволят проанализировать для каждого обучающегося текущий уровень освоения того или иного предметного результата.

Тематическая контрольная работа может одновременно включать задания на описание и характеристику свойств тел и физических явлений, качественные и расчетные задачи разного уровня сложности, и оценивать по совокупности уровень освоения группы предметных результатов на содержании изучаемой темы. При оценивании результатов выполнения самостоятельных или тематических работ рекомендуется использовать следующие подходы при переводе первичного балла за выполнение работы в отметку: нижний порог отметки «5» соответствует выполнению всей работы не менее чем на 80%; нижний порог отметки «4» соответствует выполнению всей работы не менее чем на 60%; нижний порог отметки «3» определяется баллом, соответствующим выполнению заданий базового уровня сложности не менее чем на 60%; отметка «2» соответствует выполнению менее чем 60% заданий базового уровня сложности.

Критерии оценивания сформированности методологических умений

В блоке предметных результатов, связанном с формированием методологических умений, можно выделить две части: теоретическое освоение методов научного познания и формирование экспериментальных умений. Теоретическое освоение методов научного познания предполагает формирование умений: – распознавать проблемы, которые можно решить при помощи физических методов; – формулировать гипотезу или цель описанного исследования; – планировать опыт с учетом измерения изменяемых величин и обеспечения неизменности остальных параметров; – выбирать оборудование и измерительные приборы, – оценивать правильность порядка проведения исследования; – оценивать достоверность результатов измерений; – интерпретировать результаты опыта, представленные в виде таблицы или графиков; – формулировать обоснованные выводы на основе представленных результатов. Оценивание достижения этого результата проводится при помощи разнообразных заданий теоретического характера, которые строятся на описании различных измерений и опытов. Для проверки освоения теоретических знаний об эмпирических методах научного познания рекомендуется в текущее оценивание и тематические проверочные работы включать блоки заданий из банков по оценке естественно-научной грамотности.

В данном случае следует отбирать те блоки заданий (или группы заданий из блоков), которые ориентированы на проверку понимания особенностей естественно-научного исследования. Задания в этих банках строятся на ситуациях жизненного характера, не повторяют материал учебника и позволяют оценить сформированность соответствующих умений на уровне переноса знаний в незнакомую ситуацию. Для оценивания сформированности умений выполнять задания на теоретическое освоение методов научного познания целесообразно проводить кратковременные проверочные тестовые работы, содержащие задания базового и повышенного уровней сложности.

Количество заданий в работе зависит от типа включенных заданий, объема контекста и времени, отводимому на выполнение работы.

Примерная шкала перевода балла в отметку (разрабатывается в образовательной организации): нижний порог отметки «5» соответствует получению не менее 80% от максимально возможного балла; нижний порог отметки «4» соответствует получению не менее 60% от максимально возможного балла; нижний порог школьной отметки «3» определяется баллом, соответствующим выполнению заданий базового уровня сложности

не менее чем на 60%; отметка «2» соответствует выполнению менее чем 60% заданий базового уровня сложности.

При изучении физики особую роль играют лабораторные и практические работы, выполняемые на реальном оборудовании. Предметные результаты по физике в части формирования экспериментальных умений предусматривают освоение обучающимися обобщенных представлений об использовании методов научного познания в самостоятельной деятельности: – наблюдение явлений и постановка опытов по обнаружению факторов, влияющих на протекание данного физического явления/процесса; – проведение прямых и косвенных измерений; – исследование зависимости одной физической величины от другой с представлением результатов в виде графика или таблицы; – проверка заданных предположений (прямые измерения физических величин и сравнение заданных соотношений между ними).

Во главу угла ставится освоение обучающимися обобщенных планов проведения исследования: постановка цели экспериментального исследования; выбор способа измерения, адекватного поставленной задаче; определение достоверности полученного результата на основании простейших методов оценки погрешностей измерений. В учебном процессе оценивание выполнения обучающимися лабораторных работ складывается из двух составляющих: – собственных наблюдений учителя за ходом работы; – проверки заполнения письменного отчета о лабораторной работе. В рамках наблюдения за ходом работы оцениваются процедурные умения: сборка экспериментальной установки, соблюдение плана проведения измерения опыта, правильность снятия показаний измерительных приборов, соблюдение правил безопасного труда при работе с лабораторным оборудованием.

При фронтальном выполнении лабораторной работы учитель может фиксировать недочеты в деятельности обучающихся, которые затем влияют на оценку работы. Кроме этих предметных умений целесообразно проводить оценку регулятивных универсальных учебных действий (планирование работы, следование плану и коррекция действий и т. п.), а также коммуникативных умений в части межличностного общения, поскольку лабораторные работы, как правило, выполняются в парах. Здесь можно обращать внимание на особенности возникновения конфликтов и их разрешение, корректность общения обучающихся друг с другом.

В письменном отчете основные элементы оценивания – это рисунок или описание экспериментальной установки, запись прямых измерений с учетом абсолютной погрешности, график, если он предусмотрен характером работы, и формулировка вывода по результатам опытов. Таким образом, итоговая отметка за выполнение лабораторной работы складывается из результатов наблюдений за процессом ее выполнения, а также оценки письменного отчета, в котором должны быть представлены данные измерений и сделаны выводы. Критерии оценивания письменного отчета формулируются учителем строго в соответствии с предлагаемой инструкцией по выполнению экспериментального задания. При этом «балльный вес» критериальной позиции, связанной с правильностью прямых измерений, должен быть существенно выше. Таким образом, при оценивании экспериментальных заданий, выполняемых на реальном оборудовании, основной акцент делается на формирование умения проводить прямые измерения. При оценивании выполнения экспериментальных заданий на проведение косвенных измерений и

исследование зависимостей физических величин целесообразно использовать обобщенные критерии КИМ ОГЭ по физике.

Критерии оценивания проектной и исследовательской деятельности

Программа развития универсальных учебных действий должна быть направлена в том числе на формирование у обучающихся системных представлений и опыта применения методов, технологий и форм организации проектной и учебно-исследовательской деятельности для достижения практико-ориентированных результатов образования. Возможная система оценивания (учителем или членами жюри) индивидуального проекта или исследования представлена в таблице (0 – деятельность оценена неудовлетворительно; 1 – деятельность оценивается как частично выполненная; 2 – деятельность оценивается как выполненная). Деятельность, подлежащая оценке Баллы

Постановка проблемы, ее актуальность, обоснование	Выбор адекватных способов выполнения проекта (проведения исследования)	Соответствие выбранной формы конечного продукта проблеме (цели исследования)	Степень раскрытия проблемы в соответствии с определенной темой проекта (исследования)	Использование имеющихся физических знаний и способов действия в соответствии с темой проекта и (или) исследования	Поиск и обработка информации (адекватность информации, полнота, разнообразие источников)	Формулировка выводов и (или) обоснование и реализация принятого решения (обоснованность выводов в соответствии с используемой информацией)	Планирование и управление познавательной деятельностью во времени	Оформление работы (соответствие требованиям, задачам проекта или исследования, наличие ссылок на источники и т. п.)	Представление результатов (структурированное и грамотное изложение, следование временным рамкам и т. п.)	Ответы на вопросы (аргументированность, соответствие результатам работы, научная достоверность)	Самооценка работы и результата (соответствие выбранной проблеме и степень ее решения, удовлетворенность результатом, выполнение плана и временных рамок работы, презентация работы)
0–2	0–2	0–2	0–2	0–2	0–2	0–2	0–2	0–2	0–2	0–2	0–2

Всего 24 Рекомендации по выставлению отметок за проектную/исследовательскую деятельность. Отметка «2» «3» «4» «5» Баллы менее 6 баллов 6–11 12–17 18–24

Наблюдение за ходом выполнения группового проекта позволяет дополнительно выделить для оценивания активность/инициативность ученика при работе в группе на всех этапах проведения проекта, умение разрешать конфликтные ситуации, а также самооценку своего вклада в работу группы.

Образовательная организация может конкретизировать критерии оценивания учебных исследований и проектов. Могут быть использованы дополнительные критерии, касающиеся достижения предметных или метапредметных результатов обучения в процессе реализации исследования или проекта: креативность, детальность и реалистичность разработанного способа решения проблемы и т. п. Эти дополнительные критерии должны быть заранее известны обучающимся, иметь выражение в дополнительных баллах, также должно быть скорректировано соответствие отметке.

Рефлексия, самооценка

Основная задача формирующего оценивания – развитие рефлексии и самооценки обучающихся. Учитель, обеспечивая на уроках регулярную и постоянную обратную связь, мотивирует обучающихся совершенствовать свое обучение, осознавать критерии оценивания, вовлекаться в самооценку и рефлекссию.

Эффективными приемами развития самооценки являются использование чек-листов (или листов самооценки) практически на каждом уроке и отчетов по самооценке по итогам нескольких уроков или итогам изучения темы. Чек-листы могут предлагаться в различной форме в зависимости

от формы урока и характера изучаемого материала. Самая простая форма – это таблица, в которой под общим названием «Что узнали и чему научились» перечислены задачи урока, которые формулируются в деятельностной форме: знаю формулу или закон, понимаю физический смысл величин, могу различать, могу распознать, могу привести примеры, могу объяснить, могу решить задачу, могу составить план опыта и т. п. При этом в каждом случае умение «привязывается» к конкретным элементам содержания урока. Результаты анализа чек-листов позволяют выявить затруднения обучающихся и запланировать индивидуальную коррекционную работу на последующих уроках, а также выделить результаты (умения), которые остались не освоенными многими обучающимися класса, и запланировать дополнительные задания для формирования этих умений при работе на следующих уроках.

ТЕМАТИЧЕСКОЕ ПЛАНИРОВАНИЕ
7 КЛАСС

№ п/п	Наименование разделов и тем программы	Количество часов			Электронные (цифровые) образовательные ресурсы
		Всего	Контрольные работы	Практические работы	
Раздел 1. Физика и её роль в познании окружающего мира					
1.1	Физика - наука о природе	2			Библиотека ЦОК https://m.edsoo.ru/7f416194
1.2	Физические величины	2		1	Библиотека ЦОК https://m.edsoo.ru/7f416194
1.3	Естественнонаучный метод познания	2		1	Библиотека ЦОК https://m.edsoo.ru/7f416194
Итого по разделу		6			
Раздел 2. Первоначальные сведения о строении вещества					
2.1	Строение вещества	1			Библиотека ЦОК https://m.edsoo.ru/7f416194
2.2	Движение и взаимодействие частиц вещества	2		1	Библиотека ЦОК https://m.edsoo.ru/7f416194
2.3	Агрегатные состояния вещества	2			Библиотека ЦОК https://m.edsoo.ru/7f416194
Итого по разделу		5			
Раздел 3. Движение и взаимодействие тел					
3.1	Механическое движение	3			Библиотека ЦОК https://m.edsoo.ru/7f416194

3.2	Инерция, масса, плотность	4		1	Библиотека ЦОК https://m.edsoo.ru/7f416194
3.3	Сила. Виды сил	14	1	2	Библиотека ЦОК https://m.edsoo.ru/7f416194
Итого по разделу		21			
Раздел 4. Давление твёрдых тел, жидкостей и газов					
4.1	Давление. Передача давления твёрдыми телами, жидкостями и газами	3			Библиотека ЦОК https://m.edsoo.ru/7f416194
4.2	Давление жидкости	5			Библиотека ЦОК https://m.edsoo.ru/7f416194
4.3	Атмосферное давление	6			Библиотека ЦОК https://m.edsoo.ru/7f416194
4.4	Действие жидкости и газа на погружённое в них тело	7	1	3	Библиотека ЦОК https://m.edsoo.ru/7f416194
Итого по разделу		21			
Раздел 5. Работа и мощность. Энергия					
5.1	Работа и мощность	3		1	Библиотека ЦОК https://m.edsoo.ru/7f416194
5.2	Простые механизмы	5		1	Библиотека ЦОК https://m.edsoo.ru/7f416194
5.3	Механическая энергия	4	1	1	Библиотека ЦОК https://m.edsoo.ru/7f416194
Итого по разделу		12			
Резервное время		3			

ОБЩЕЕ КОЛИЧЕСТВО ЧАСОВ ПО ПРОГРАММЕ	68	3	12	
-------------------------------------	----	---	----	--

8 КЛАСС

№ п/п	Наименование разделов и тем программы	Количество часов			Электронные (цифровые) образовательные ресурсы
		Всего	Контрольные работы	Практические работы	
Раздел 1. Тепловые явления					
1.1	Строение и свойства вещества	7			Библиотека ЦОК https://m.edsoo.ru/7f4181ce
1.2	Тепловые процессы	21	1	5	Библиотека ЦОК https://m.edsoo.ru/7f4181ce
Итого по разделу		28			
Раздел 2. Электрические и магнитные явления					
2.1	Электрические заряды. Заряженные тела и их взаимодействие	7		1	Библиотека ЦОК https://m.edsoo.ru/7f4181ce
2.2	Постоянный электрический ток	20	1	7	Библиотека ЦОК https://m.edsoo.ru/7f4181ce
2.3	Магнитные явления	6	1	1.5	Библиотека ЦОК https://m.edsoo.ru/7f4181ce
2.4	Электромагнитная индукция	4			Библиотека ЦОК https://m.edsoo.ru/7f4181ce
Итого по разделу		37			
Резервное время		3			

ОБЩЕЕ КОЛИЧЕСТВО ЧАСОВ ПО ПРОГРАММЕ	68	3	14.5	
-------------------------------------	----	---	------	--

9 КЛАСС

№ п/п	Наименование разделов и тем программы	Количество часов			Электронные (цифровые) образовательные ресурсы
		Всего	Контрольные работы	Практические работы	
Раздел 1. Механические явления					
1.1	Механическое движение и способы его описания	10		1	Библиотека ЦОК https://m.edsoo.ru/7f41a4a6
1.2	Взаимодействие тел	20	1	3	Библиотека ЦОК https://m.edsoo.ru/7f41a4a6
1.3	Законы сохранения	10		3	Библиотека ЦОК https://m.edsoo.ru/7f41a4a6
Итого по разделу		40			
Раздел 2. Механические колебания и волны					
2.1	Механические колебания	7		3	Библиотека ЦОК https://m.edsoo.ru/7f41a4a6
2.2	Механические волны. Звук	8	1	3	Библиотека ЦОК https://m.edsoo.ru/7f41a4a6
Итого по разделу		15			
Раздел 3. Электромагнитное поле и электромагнитные волны					
3.1	Электромагнитное поле и электромагнитные волны	6		2	Библиотека ЦОК https://m.edsoo.ru/7f41a4a6

Итого по разделу		6			
Раздел 4. Световые явления					
4.1	Законы распространения света	6		2	Библиотека ЦОК https://m.edsoo.ru/7f41a4a6
4.2	Линзы и оптические приборы	6		3	Библиотека ЦОК https://m.edsoo.ru/7f41a4a6
4.3	Разложение белого света в спектр	3		2	Библиотека ЦОК https://m.edsoo.ru/7f41a4a6
Итого по разделу		15			
Раздел 5. Квантовые явления					
5.1	Испускание и поглощение света атомом	4		1	Библиотека ЦОК https://m.edsoo.ru/7f41a4a6
5.2	Строение атомного ядра	6		1	Библиотека ЦОК https://m.edsoo.ru/7f41a4a6
5.3	Ядерные реакции	7	1	1	Библиотека ЦОК https://m.edsoo.ru/7f41a4a6
Итого по разделу		17			
Раздел 6. Повторительно-обобщающий модуль					
6.1	Повторение и обобщение содержания курса физики за 7-9 класс	9		2	Библиотека ЦОК https://m.edsoo.ru/7f41a4a6
Итого по разделу		9			
ОБЩЕЕ КОЛИЧЕСТВО ЧАСОВ ПО ПРОГРАММЕ		102	3	27	

ПОУРОЧНОЕ ПЛАНИРОВАНИЕ
7 КЛАСС

№ п/п	Тема урока	Количество часов			Дата изучения	Электронные цифровые образовательные ресурсы
		Всего	Контрольные работы	Практические работы		
1	Физика — наука о природе. Явления природы. Физические явления	1			1 неделя	
2	Механические, тепловые, электрические, магнитные, световые, звуковые явления	1			1 неделя	
3	Физические величины и их измерение	1			2 неделя	
4	Точность и погрешность измерений	1		1	2 неделя	
5	Как физика и другие естественные науки изучают природу. Естественнаучный метод познания. Описание физических явлений с помощью моделей	1			3 неделя	Библиотека ЦОК https://m.edsoo.ru/ff09f72a
6	Урок-исследование «Измерительные приборы в жизни человека»	1		1	3 неделя	
7	Строение вещества. Опыты, доказывающие дискретное строение вещества	1			4 неделя	Библиотека ЦОК https://m.edsoo.ru/ff09fe0a

8	Молекулы. Движение частиц вещества (броуновское движение)	1			4 неделя	Библиотека ЦОК https://m.edsoo.ru/ff0a013e
9	Диффузия в газах, жидкостях и твердых телах. Взаимное притяжение и отталкивание молекул	1		1	5 неделя	
10	Агрегатные состояния вещества	1			5 неделя	
11	Взаимосвязь между свойствами веществ в разных агрегатных состояниях и их атомномолекулярным строением. Особенности агрегатных состояний воды	1			6 неделя	Библиотека ЦОК https://m.edsoo.ru/ff0a0378
12	Механическое движение. Равномерное и неравномерное движение	1			6 неделя	Библиотека ЦОК https://m.edsoo.ru/ff0a05c6
13	Скорость. Единицы скорости	1			7 неделя	Библиотека ЦОК https://m.edsoo.ru/ff0a079c
14	Расчет пути и времени движения	1			7 неделя	Библиотека ЦОК https://m.edsoo.ru/ff0a0ae4
15	Инерция. Закон инерции. Взаимодействие тел как причина изменения скорости движения тел	1			8 неделя	Библиотека ЦОК https://m.edsoo.ru/ff0a0c10
16	Плотность вещества. Расчет массы и объема тела по его плотности	1			8 неделя	Библиотека ЦОК https://m.edsoo.ru/ff0a0fee

17	Лабораторная работа «Определение плотности твёрдого тела»	1		1	9 неделя	
18	Решение задач по теме "Плотность вещества"	1			9 неделя	Библиотека ЦОК https://m.edsoo.ru/ff0a123c
19	Сила как характеристика взаимодействия тел. Сила упругости. Закон Гука	1			10 неделя	
20	Лабораторная работа «Изучение зависимости растяжения (деформации) пружины от приложенной силы»	1		1	10 неделя	
21	Явление тяготения. Сила тяжести	1			11 неделя	
22	Связь между силой тяжести и массой тела. Вес тела. Решение задач по теме "Сила тяжести"	1			11 неделя	Библиотека ЦОК https://m.edsoo.ru/ff0a1778
23	Сила тяжести на других планетах. Физические характеристики планет	1			12 неделя	Библиотека ЦОК https://m.edsoo.ru/ff0a1502
24	Измерение сил. Динамометр	1			12 неделя	Библиотека ЦОК https://m.edsoo.ru/ff0a18cc
25	Вес тела. Невесомость	1			13 неделя	Библиотека ЦОК https://m.edsoo.ru/ff0a1778
26	Сложение двух сил, направленных по одной прямой. Равнодействующая сил	1			13 неделя	Библиотека ЦОК https://m.edsoo.ru/ff0a1a70
27	Решение задач по теме "Равнодействующая сил"	1			14 неделя	

28	Трение скольжения и трение покоя. Трение в природе и технике	1			14 неделя	Библиотека ЦОК https://m.edsoo.ru/ff0a1b9c
29	Лабораторная работа «Изучение зависимости силы трения скольжения от силы давления и характера соприкасающихся поверхностей»	1		1	15 неделя	Библиотека ЦОК https://m.edsoo.ru/ff0a1cc8
30	Решение задач на определение равнодействующей силы	1			15 неделя	
31	Решение задач по темам: «Вес тела», «Графическое изображение сил», «Силы», «Равнодействующая сил»	1			16 неделя	Библиотека ЦОК https://m.edsoo.ru/ff0a1de0
32	Контрольная работа по темам: «Механическое движение», «Масса, плотность», «Вес тела», «Графическое изображение сил», «Силы»	1	1		16 неделя	
33	Давление. Способы уменьшения и увеличения давления	1			17 неделя	Библиотека ЦОК https://m.edsoo.ru/ff0a20a6
34	Давление газа. Зависимость давления газа от объёма, температуры	1			17 неделя	Библиотека ЦОК https://m.edsoo.ru/ff0a2376
35	Передача давления твёрдыми телами, жидкостями и газами. Закон Паскаля	1			18 неделя	Библиотека ЦОК https://m.edsoo.ru/ff0a25b0

36	Давление в жидкости и газе, вызванное действием силы тяжести	1			18 неделя	Библиотека ЦОК https://m.edsoo.ru/ff0a2718
37	Решение задач по теме «Давление в жидкости и газе. Закон Паскаля»	1			19 неделя	Библиотека ЦОК https://m.edsoo.ru/ff0a2826
38	Сообщающиеся сосуды	1			19 неделя	Библиотека ЦОК https://m.edsoo.ru/ff0a2970
39	Гидравлический пресс	1			20 неделя	Библиотека ЦОК https://m.edsoo.ru/ff0a3136
40	Манометры. Поршневой жидкостный насос	1			20 неделя	
41	Атмосфера Земли. Причины существования воздушной оболочки Земли. Зависимость атмосферного давления от высоты над уровнем моря	1			21 неделя	Библиотека ЦОК https://m.edsoo.ru/ff0a2b5a
42	Вес воздуха. Атмосферное давление	1			21 неделя	Библиотека ЦОК https://m.edsoo.ru/ff0a2b5a
43	Измерение атмосферного давления. Опыт Торричелли	1			22 неделя	Библиотека ЦОК https://m.edsoo.ru/ff0a2da8
44	Зависимость атмосферного давления от высоты над уровнем моря	1			22 неделя	Библиотека ЦОК https://m.edsoo.ru/ff0a2fc4
45	Барометр-анероид. Атмосферное давление на различных высотах	1			23 неделя	Библиотека ЦОК https://m.edsoo.ru/ff0a2fc4
46	Решение задач по теме " Атмосферное давление"	1			23 неделя	

47	Действие жидкости и газа на погруженное в них тело. Архимедова сила	1			24 неделя	Библиотека ЦОК https://m.edsoo.ru/ff0a3276
48	Лабораторная работа «Определение выталкивающей силы, действующей на тело, погруженное в жидкость»	1		1	24 неделя	Библиотека ЦОК https://m.edsoo.ru/ff0a33fc
49	Лабораторная работа по теме «Исследование зависимости веса тела в воде от объёма погруженной в жидкость части тела»	1		1	25 неделя	Библиотека ЦОК https://m.edsoo.ru/ff0a3514
50	Плавание тел	1			25 неделя	Библиотека ЦОК https://m.edsoo.ru/ff0a3a96
51	Лабораторная работа "Выяснение условий плавания тела в жидкости"	1		1	26 неделя	
52	Решение задач по темам: «Плавание судов. Воздухоплавание», «Давление твердых тел, жидкостей и газов»	1			26 неделя	Библиотека ЦОК https://m.edsoo.ru/ff0a3654
53	Контрольная работа по теме «Давление твердых тел, жидкостей и газов»	1	1		27 неделя	
54	Механическая работа	1			27 неделя	Библиотека ЦОК https://m.edsoo.ru/ff0a3f82
55	Мощность. Единицы мощности	1			28 неделя	Библиотека ЦОК https://m.edsoo.ru/ff0a3f82

56	Урок-исследование "Расчёт мощности, развиваемой при подъёме по лестнице"	1		1	28 неделя	
57	Простые механизмы. Рычаг. Равновесие сил на рычаге	1			29 неделя	
58	Рычаги в технике, быту и природе. Лабораторная работа «Исследование условий равновесия рычага»	1		0.5	29 неделя	Библиотека ЦОК https://m.edsoo.ru/ff0a478e
59	Решение задач по теме «Условия равновесия рычага»	1			30 неделя	Библиотека ЦОК https://m.edsoo.ru/ff0a48a6
60	Коэффициент полезного действия механизма. Лабораторная работа «Измерение КПД наклонной плоскости»	1		0.5	30 неделя	
61	Решение задач по теме "Работа, мощность, КПД"	1			31 неделя	Библиотека ЦОК https://m.edsoo.ru/ff0a4c48
62	Механическая энергия. Кинетическая и потенциальная энергия	1			31 неделя	Библиотека ЦОК https://m.edsoo.ru/ff0a4252
63	Закон сохранения механической энергии	1			32 неделя	Библиотека ЦОК https://m.edsoo.ru/ff0a4360
64	Урок-эксперимент по теме "Экспериментальное определение изменения кинетической и потенциальной	1		1	32 неделя	

	энергии при скатывании тела по наклонной плоскости"					
65	Контрольная работа по теме «Работа и мощность. Энергия»	1	1		33 неделя	
66	Резервный урок. Работа с текстами по теме "Механическое движение"	1			33 неделя	Библиотека ЦОК https://m.edsoo.ru/ff0a4ee6
67	Резервный урок. Работа с текстами по теме "Давление твёрдых тел, жидкостей и газов"	1			34 неделя	Библиотека ЦОК https://m.edsoo.ru/ff0a4ffe
68	Резервный урок. Работа с текстами по теме "Работа. Мощность. Энергия"	1			34 неделя	
ОБЩЕЕ КОЛИЧЕСТВО ЧАСОВ ПО ПРОГРАММЕ		68	3	12		

**Контрольных работ 4 из них итоговый (ВПР)
8 КЛАСС**

№ п/п	Тема урока	Количество часов			Дата изучения	Электронные цифровые образовательные ресурсы
		Всего	Контрольные работы	Практические работы		
1	Основные положения молекулярно-кинетической теории и их опытные подтверждения	1			1 неделя	Библиотека ЦОК https://m.edsoo.ru/ff0a5256
2	Масса и размер атомов и молекул	1			1 неделя	

3	Модели твёрдого, жидкого и газообразного состояний вещества	1			2 неделя	Библиотека ЦОК https://m.edsoo.ru/ff0a540e
4	Объяснение свойств твёрдого, жидкого и газообразного состояний вещества на основе положений молекулярно-кинетической теории	1			2 неделя	
5	Кристаллические и аморфные тела	1			3 неделя	Библиотека ЦОК https://m.edsoo.ru/ff0a5800
6	Смачивание и капиллярность. Поверхностное натяжение	1			3 неделя	Библиотека ЦОК https://m.edsoo.ru/ff0a5530
7	Тепловое расширение и сжатие	1			4 неделя	Библиотека ЦОК https://m.edsoo.ru/ff0a5a26
8	Температура. Связь температуры со скоростью теплового движения частиц	1			4 неделя	
9	Внутренняя энергия. Способы изменения внутренней энергии	1			5 неделя	Библиотека ЦОК https://m.edsoo.ru/ff0a5c60
10	Виды теплопередачи	1			5 неделя	Библиотека ЦОК https://m.edsoo.ru/ff0a6412
11	Урок-конференция "Практическое использование тепловых свойств веществ и материалов в целях энергосбережения"	1		1	6 неделя	Библиотека ЦОК https://m.edsoo.ru/ff0a65c0
12	Количество теплоты. Удельная теплоемкость	1			6 неделя	Библиотека ЦОК https://m.edsoo.ru/ff0a6976

13	Уравнение теплового баланса. Теплообмен и тепловое равновесие	1			7 неделя	Библиотека ЦОК https://m.edsoo.ru/ff0a7088
14	Лабораторная работа "Исследование явления теплообмена при смешивании холодной и горячей воды"	1		1	7 неделя	Библиотека ЦОК https://m.edsoo.ru/ff0a6a98
15	Расчет количества теплоты, необходимого для нагревания тела и выделяемого им при охлаждении	1			8 неделя	
16	Лабораторная работа "Определение удельной теплоемкости вещества"	1		1	8 неделя	Библиотека ЦОК https://m.edsoo.ru/ff0a6bb0
17	Энергия топлива. Удельная теплота сгорания	1			9 неделя	Библиотека ЦОК https://m.edsoo.ru/ff0a7b5a
18	Плавление и отвердевание кристаллических тел. Удельная теплота плавления	1			9 неделя	Библиотека ЦОК https://m.edsoo.ru/ff0a71d2
19	Лабораторная работа "Определение удельной теплоты плавления льда"	1		1	10 неделя	Библиотека ЦОК https://m.edsoo.ru/ff0a72fe
20	Парообразование и конденсация. Испарение	1			10 неделя	Библиотека ЦОК https://m.edsoo.ru/ff0a740c
21	Кипение. Удельная теплота парообразования и конденсации. Зависимость	1			11 неделя	Библиотека ЦОК https://m.edsoo.ru/ff0a786c

	температуры кипения от атмосферного давления					
22	Влажность воздуха. Лабораторная работа "Определение относительной влажности воздуха"	1		1	11 неделя	Библиотека ЦОК https://m.edsoo.ru/ff0a7628
23	Решение задач на определение влажности воздуха	1			12 неделя	
24	Принципы работы тепловых двигателей. Паровая турбина. Двигатель внутреннего сгорания	1			12 неделя	
25	КПД теплового двигателя. Тепловые двигатели и защита окружающей среды	1			13 неделя	Библиотека ЦОК https://m.edsoo.ru/ff0a7c7c
26	Закон сохранения и превращения энергии в тепловых процессах	1			13 неделя	
27	Подготовка к контрольной работе по теме "Тепловые явления. Изменение агрегатных состояний вещества"	1			14 неделя	Библиотека ЦОК https://m.edsoo.ru/ff0a83f2
28	Контрольная работа по теме "Тепловые явления. Изменение агрегатных состояний вещества"	1	1		14 неделя	Библиотека ЦОК https://m.edsoo.ru/ff0a86ae
29	Электризация тел. Два рода электрических зарядов	1			15 неделя	

30	Урок-исследование "Электризация тел индукцией и при соприкосновении"	1		1	15 неделя	
31	Взаимодействие заряженных тел. Закон Кулона	1			16 неделя	Библиотека ЦОК https://m.edsoo.ru/ff0a87e4
32	Электрическое поле. Напряженность электрического поля. Принцип суперпозиции электрических полей	1			16 неделя	Библиотека ЦОК https://m.edsoo.ru/ff0a8a0a
33	Носители электрических зарядов. Элементарный заряд. Строение атома	1			17 неделя	
34	Проводники и диэлектрики. Закон сохранения электрического заряда	1			17 неделя	Библиотека ЦОК https://m.edsoo.ru/ff0a8ef6
35	Решение задач на применение свойств электрических зарядов	1			18 неделя	Библиотека ЦОК https://m.edsoo.ru/ff0a90cc
36	Электрический ток, условия его существования. Источники электрического тока	1			18 неделя	Библиотека ЦОК https://m.edsoo.ru/ff0a95a4
37	Действия электрического тока	1			19 неделя	Библиотека ЦОК https://m.edsoo.ru/ff0a96b2
38	Урок-исследование "Действие электрического поля на проводники и диэлектрики"	1		1	19 неделя	
39	Электрический ток в металлах, жидкостях и газах	1			20 неделя	Библиотека ЦОК https://m.edsoo.ru/ff0a9838

40	Электрическая цепь и её составные части	1			20 неделя	
41	Сила тока. Лабораторная работа "Измерение и регулирование силы тока"	1		0.5	21 неделя	Библиотека ЦОК https://m.edsoo.ru/ff0a8bd6
42	Электрическое напряжение. Вольтметр. Лабораторная работа "Измерение и регулирование напряжения"	1		0.5	21 неделя	Библиотека ЦОК https://m.edsoo.ru/ff0a9e14
43	Сопротивление проводника. Удельное сопротивление вещества	1			22 неделя	Библиотека ЦОК https://m.edsoo.ru/ff0aa738
44	Лабораторная работа "Зависимость электрического сопротивления проводника от его длины, площади поперечного сечения и материала"	1		1	22 неделя	Библиотека ЦОК https://m.edsoo.ru/ff0aa738
45	Зависимость силы тока от напряжения. Закон Ома для участка цепи	1			23 неделя	Библиотека ЦОК https://m.edsoo.ru/ff0aa44a
46	Лабораторная работа "Исследование зависимости силы тока, идущего через резистор, от сопротивления резистора и напряжения на резисторе"	1		1	23 неделя	Библиотека ЦОК https://m.edsoo.ru/ff0aa04e

47	Последовательное и параллельное соединения проводников	1			24 неделя	
48	Лабораторная работа "Проверка правила сложения напряжений при последовательном соединении двух резисторов"	1		1	24 неделя	Библиотека ЦОК https://m.edsoo.ru/ff0aaa58
49	Лабораторная работа "Проверка правила для силы тока при параллельном соединении резисторов"	1		1	25 неделя	Библиотека ЦОК https://m.edsoo.ru/ff0aad1e
50	Решение задач на применение закона Ома для различного соединения проводников	1			25 неделя	Библиотека ЦОК https://m.edsoo.ru/ff0aaf8a
51	Работа и мощность электрического тока. Закон Джоуля-Ленца	1			26 неделя	Библиотека ЦОК https://m.edsoo.ru/ff0ab124
52	Лабораторная работа "Определение работы и мощности электрического тока"	1		1	26 неделя	Библиотека ЦОК https://m.edsoo.ru/ff0ab3e0
53	Электрические цепи и потребители электрической энергии в быту. Короткое замыкание	1			27 неделя	Библиотека ЦОК https://m.edsoo.ru/ff0ab660
54	Подготовка к контрольной работе по теме "Электрические заряды. Заряженные тела и их взаимодействия. Постоянный электрический ток"	1			27 неделя	Библиотека ЦОК https://m.edsoo.ru/ff0abd2c

55	Контрольная работа по теме "Электрические заряды. Заряженные тела и их взаимодействия. Постоянный электрический ток"	1	1		28 неделя	Библиотека ЦОК https://m.edsoo.ru/ff0abea8
56	Постоянные магниты, их взаимодействие	1			28 неделя	
57	Урок-исследование "Изучение полей постоянных магнитов"	1		1	29 неделя	Библиотека ЦОК https://m.edsoo.ru/ff0ac3d0
58	Магнитное поле. Магнитное поле Земли и его значение для жизни на Земле	1			29 неделя	Библиотека ЦОК https://m.edsoo.ru/ff0ac0ba
59	Опыт Эрстеда. Магнитное поле электрического тока Магнитное поле катушки с током	1			30 неделя	Библиотека ЦОК https://m.edsoo.ru/ff0ac1d2
60	Применение электромагнитов в технике. Лабораторная работа "Изучение действия магнитного поля на проводник с током"	1		0.5	30 неделя	Библиотека ЦОК https://m.edsoo.ru/ff0ac74a
61	Электродвигатель постоянного тока. Использование электродвигателей в технических устройствах и на транспорте. Лабораторная работа "Конструирование и изучение работы электродвигателя"	1			31 неделя	Библиотека ЦОК https://m.edsoo.ru/ff0ac86c

62	Опыты Фарадея. Закон электромагнитной индукции. Правило Ленца	1			31 неделя	
63	Электродвигатель. Способы получения электрической энергии. Электростанции на возобновляемых источниках энергии	1			32 неделя	
64	Подготовка к контрольной работе по теме "Электрические и магнитные явления"	1			32 неделя	
65	Контрольная работа по теме "Электрические и магнитные явления"	1	1		33 неделя	Библиотека ЦОК https://m.edsoo.ru/ff0acb14
66	Резервный урок. Работа с текстами по теме "Тепловые явления"	1			33 неделя	Библиотека ЦОК https://m.edsoo.ru/ff0acc5e
67	Резервный урок. Работа с текстами по теме "Постоянный электрический ток"	1			34 неделя	Библиотека ЦОК https://m.edsoo.ru/ff0acdc6
68	Резервный урок. Работа с текстами по теме "Магнитные явления"	1			34 неделя	
ОБЩЕЕ КОЛИЧЕСТВО ЧАСОВ ПО ПРОГРАММЕ		68	3	14.5		

Контрольных работ 4 из них итоговый(ВІР)

9 КЛАСС

№ п/п	Тема урока	Количество часов			Дата изучения	Электронные цифровые образовательные ресурсы
		Всего	Контрольные работы	Практические работы		
1	Механическое движение. Материальная точка	1			1 неделя	
2	Система отсчета. Относительность механического движения	1			1 неделя	Библиотека ЦОК https://m.edsoo.ru/ff0ad474
3	Равномерное прямолинейное движение	1			1 неделя	Библиотека ЦОК https://m.edsoo.ru/ff0ad19a
4	Неравномерное прямолинейное движение. Средняя и мгновенная скорость	1			2 неделя	
5	Прямолинейное равноускоренное движение. Ускорение	1			2 неделя	Библиотека ЦОК https://m.edsoo.ru/ff0ad8d4
6	Скорость прямолинейного равноускоренного движения. График скорости	1			2 неделя	
7	Лабораторная работа "Определение ускорения тела при равноускоренном движении по наклонной плоскости"	1		1	3 неделя	Библиотека ЦОК https://m.edsoo.ru/ff0adb18
8	Свободное падение тел. Опыты Галилея	1			3 неделя	

9	Равномерное движение по окружности. Период и частота обращения. Линейная и угловая скорости	1			3 неделя	Библиотека ЦОК https://m.edsoo.ru/ff0ae176
10	Центростремительное ускорение	1			4 неделя	
11	Первый закон Ньютона. Вектор силы	1			4 неделя	Библиотека ЦОК https://m.edsoo.ru/ff0ae612
12	Второй закон Ньютона. Равнодействующая сила	1			4 неделя	Библиотека ЦОК https://m.edsoo.ru/ff0ae72a
13	Третий закон Ньютона. Суперпозиция сил	1			5 неделя	Библиотека ЦОК https://m.edsoo.ru/ff0ae982
14	Решение задач на применение законов Ньютона	1			5 неделя	Библиотека ЦОК https://m.edsoo.ru/ff0aeb6c
15	Сила упругости. Закон Гука	1			5 неделя	Библиотека ЦОК https://m.edsoo.ru/ff0aeca2
16	Решение задач по теме «Сила упругости»	1			6 неделя	
17	Лабораторная работа «Определение жесткости пружины»	1		1	6 неделя	Библиотека ЦОК https://m.edsoo.ru/ff0aee28
18	Сила трения	1			6 неделя	Библиотека ЦОК https://m.edsoo.ru/ff0af738
19	Решение задач по теме «Сила трения»	1			7 неделя	Библиотека ЦОК https://m.edsoo.ru/ff0afa26
20	Лабораторная работа "Определение коэффициента трения скольжения"	1		1	7 неделя	Библиотека ЦОК https://m.edsoo.ru/ff0af8be

21	Решение задач по теме "Законы Ньютона. Сила упругости. Сила трения"	1			7 неделя	Библиотека ЦОК https://m.edsoo.ru/ff0afb8e
22	Сила тяжести и закон всемирного тяготения. Ускорение свободного падения	1			8 неделя	Библиотека ЦОК https://m.edsoo.ru/ff0af044
23	Урок-конференция "Движение тел вокруг гравитационного центра (Солнечная система). Галактики"	1		1	8 неделя	
24	Решение задач по теме "Сила тяжести и закон всемирного тяготения"	1			8 неделя	Библиотека ЦОК https://m.edsoo.ru/ff0af5f8
25	Первая космическая скорость. Невесомость и перегрузки	1			9 неделя	Библиотека ЦОК https://m.edsoo.ru/ff0af33c
26	Равновесие материальной точки. Абсолютно твёрдое тело. Равновесие твёрдого тела с закреплённой осью вращения. Момент силы. Центр тяжести	1			9 неделя	Библиотека ЦОК https://m.edsoo.ru/ff0afe36
27	Равновесие материальной точки. Абсолютно твёрдое тело. Равновесие твёрдого тела с закреплённой осью вращения. Момент силы. Центр тяжести	1			9 неделя	
28	Решение задач по теме "Момент силы. Центр тяжести"	1			10 неделя	Библиотека ЦОК https://m.edsoo.ru/ff0b02b4

29	Подготовка к контрольной работе по теме "Механическое движение. Взаимодействие тел"	1			10 неделя	Библиотека ЦОК https://m.edsoo.ru/ff0b0408
30	Контрольная работа по теме "Механическое движение. Взаимодействие тел"	1	1		10 неделя	Библиотека ЦОК https://m.edsoo.ru/ff0b06ec
31	Импульс тела. Импульс силы. Закон сохранения импульса. Упругое и неупругое взаимодействие	1			11 неделя	Библиотека ЦОК https://m.edsoo.ru/ff0b07fa
32	Решение задач по теме "Закон сохранения импульса"	1			11 неделя	Библиотека ЦОК https://m.edsoo.ru/ff0b096c
33	Урок-конференция "Реактивное движение в природе и технике"	1		1	11 неделя	
34	Механическая работа и мощность	1			12 неделя	Библиотека ЦОК https://m.edsoo.ru/ff0b0a84
35	Работа силы тяжести, силы упругости и силы трения	1			12 неделя	Библиотека ЦОК https://m.edsoo.ru/ff0b0db8
36	Лабораторная работа «Определение работы силы трения при равномерном движении тела по горизонтальной поверхности»	1		1	12 неделя	
37	Связь энергии и работы. Потенциальная энергия	1			13 неделя	
38	Кинетическая энергия. Теорема о кинетической энергии	1			13 неделя	Библиотека ЦОК https://m.edsoo.ru/ff0b0c32

39	Закон сохранения энергии в механике	1			13 неделя	
40	Лабораторная работа «Изучение закона сохранения энергии»	1		1	14 неделя	Библиотека ЦОК https://m.edsoo.ru/ff0b12fe
41	Колебательное движение и его характеристики	1			14 неделя	Библиотека ЦОК https://m.edsoo.ru/ff0b1858
42	Затухающие колебания. Вынужденные колебания. Резонанс	1			14 неделя	Библиотека ЦОК https://m.edsoo.ru/ff0b20f0
43	Математический и пружинный маятники	1			15 неделя	
44	Урок-исследование «Зависимость периода колебаний от жесткости пружины и массы груза»	1		1	15 неделя	Библиотека ЦОК https://m.edsoo.ru/ff0b197a
45	Превращение энергии при механических колебаниях	1			15 неделя	
46	Лабораторная работа «Определение частоты и периода колебаний пружинного маятника»	1		1	16 неделя	Библиотека ЦОК https://m.edsoo.ru/ff0b1aec
47	Лабораторная работа «Проверка независимости периода колебаний груза, подвешенного к нити, от массы груза»	1		1	16 неделя	Библиотека ЦОК https://m.edsoo.ru/ff0b197a
48	Механические волны. Свойства механических волн. Продольные и поперечные волны	1			16 неделя	Библиотека ЦОК https://m.edsoo.ru/ff0b21fe

49	Урок-конференция "Механические волны в твёрдом теле. Сейсмические волны"	1		1	17 неделя	
50	Звук. Распространение и отражение звука	1			17 неделя	
51	Урок-исследование "Наблюдение зависимости высоты звука от частоты"	1		1	17 неделя	
52	Громкость звука и высота тона. Акустический резонанс	1			18 неделя	
53	Урок-конференция "Ультразвук и инфразвук в природе и технике"	1		1	18 неделя	Библиотека ЦОК https://m.edsoo.ru/ff0b23ca
54	Подготовка к контрольной работе по теме "Законы сохранения. Механические колебания и волны"	1			18 неделя	Библиотека ЦОК https://m.edsoo.ru/ff0b25f0
55	Контрольная работа по теме "Законы сохранения. Механические колебания и волны"	1	1		19 неделя	
56	Электромагнитное поле. Электромагнитные волны	1			19 неделя	Библиотека ЦОК https://m.edsoo.ru/ff0b2abe
57	Свойства электромагнитных волн	1			19 неделя	
58	Урок-конференция "Шкала электромагнитных волн. Использование"	1		1	20 неделя	Библиотека ЦОК https://m.edsoo.ru/ff0b2fe6

	электромагнитных волн для сотовой связи"					
59	Урок-исследование "Изучение свойств электромагнитных волн с помощью мобильного телефона"	1		1	20 неделя	Библиотека ЦОК https://m.edsoo.ru/ff0b2c6c
60	Решение задач на определение частоты и длины электромагнитной волны	1			20 неделя	
61	Электромагнитная природа света. Скорость света. Волновые свойства света	1			21 неделя	Библиотека ЦОК https://m.edsoo.ru/ff0b31d0
62	Источники света. Прямолинейное распространение света. Затмения Солнца и Луны	1			21 неделя	Библиотека ЦОК https://m.edsoo.ru/ff0b3658
63	Закон отражения света. Зеркала. Решение задач на применение закона отражения света	1			21 неделя	Библиотека ЦОК https://m.edsoo.ru/ff0b38c4
64	Преломление света. Закон преломления света	1			22 неделя	Библиотека ЦОК https://m.edsoo.ru/ff0b3aea
65	Полное внутреннее отражение света. Использование полного внутреннего отражения в оптических световодах	1			22 неделя	Библиотека ЦОК https://m.edsoo.ru/ff0b3c5c
66	Лабораторная работа "Исследование зависимости угла преломления светового луча от	1		1	22 неделя	

	угла падения на границе "воздух-стекло"					
67	Урок-конференция "Использование полного внутреннего отражения: световоды, оптоволоконная связь"	1		1	23 неделя	
68	Линзы. Оптическая сила линзы	1			23 неделя	Библиотека ЦОК https://m.edsoo.ru/ff0b3f2c
69	Построение изображений в линзах	1			23 неделя	Библиотека ЦОК https://m.edsoo.ru/ff0b444a
70	Лабораторная работа "Определение фокусного расстояния и оптической силы собирающей линзы"	1		1	24 неделя	Библиотека ЦОК https://m.edsoo.ru/ff0b4206
71	Урок-конференция "Оптические линзовые приборы"	1		1	24 неделя	Библиотека ЦОК https://m.edsoo.ru/ff0c0a7e
72	Глаз как оптическая система. Зрение	1			24 неделя	Библиотека ЦОК https://m.edsoo.ru/ff0b4684
73	Урок-конференция "Дефекты зрения. Как сохранить зрение"	1		1	25 неделя	
74	Разложение белого света в спектр. Опыты Ньютона. Сложение спектральных цветов. Дисперсия света	1			25 неделя	Библиотека ЦОК https://m.edsoo.ru/ff0c0f4c
75	Лабораторная работа "Опыты по разложению белого света в спектр и восприятию цвета"	1		1	25 неделя	Библиотека ЦОК https://m.edsoo.ru/ff0c0e2a

	предметов при их наблюдении через цветные фильтры"					
76	Урок-практикум "Волновые свойства света: дисперсия, интерференция и дифракция"	1		1	26 неделя	
77	Опыты Резерфорда и планетарная модель атома	1			26 неделя	Библиотека ЦОК https://m.edsoo.ru/ff0c12a8
78	Постулаты Бора. Модель атома Бора	1			26 неделя	
79	Испускание и поглощение света атомом. Кванты. Линейчатые спектры	1			27 неделя	Библиотека ЦОК https://m.edsoo.ru/ff0c144c
80	Урок-практикум "Наблюдение спектров испускания"	1		1	27 неделя	Библиотека ЦОК https://m.edsoo.ru/ff0c1550
81	Радиоактивность и её виды	1			27 неделя	Библиотека ЦОК https://m.edsoo.ru/ff0c1672
82	Строение атомного ядра. Нуклонная модель	1			28 неделя	Библиотека ЦОК https://m.edsoo.ru/ff0c18ac
83	Радиоактивные превращения. Изотопы	1			28 неделя	Библиотека ЦОК https://m.edsoo.ru/ff0c1a14
84	Решение задач по теме: "Радиоактивные превращения"	1			28 неделя	Библиотека ЦОК https://m.edsoo.ru/ff0c1b4a
85	Период полураспада	1			29 неделя	
86	Урок-конференция "Радиоактивные излучения в природе, медицине, технике"	1		1	29 неделя	Библиотека ЦОК https://m.edsoo.ru/ff0c2126

87	Ядерные реакции. Законы сохранения зарядового и массового чисел	1			29 неделя	Библиотека ЦОК https://m.edsoo.ru/ff0c1c58
88	Энергия связи атомных ядер. Связь массы и энергии	1			30 неделя	Библиотека ЦОК https://m.edsoo.ru/ff0c1d7a
89	Решение задач по теме "Ядерные реакции"	1			30 неделя	
90	Реакции синтеза и деления ядер. Источники энергии Солнца и звёзд	1			30 неделя	Библиотека ЦОК https://m.edsoo.ru/ff0c1e88
91	Урок-конференция "Ядерная энергетика. Действия радиоактивных излучений на живые организмы"	1		1	31 неделя	
92	Подготовка к контрольной работе по теме "Электромагнитное поле. Электромагнитные волны. Квантовые явления"	1			31 неделя	Библиотека ЦОК https://m.edsoo.ru/ff0c223e
93	Контрольная работа по теме "Электромагнитное поле. Электромагнитные волны. Квантовые явления"	1	1		31 неделя	
94	Повторение, обобщение. Лабораторные работы по курсу "Взаимодействие тел"	1		1	32 неделя	Библиотека ЦОК https://m.edsoo.ru/ff0c245a
95	Повторение, обобщение. Решение расчетных и	1			32 неделя	Библиотека ЦОК https://m.edsoo.ru/ff0c2572

	качественных задач по теме "Тепловые процессы"					
96	Повторение, обобщение. Решение расчетных и качественных задач по теме "КПД тепловых двигателей"	1			32 неделя	Библиотека ЦОК https://m.edsoo.ru/ff0c2a22
97	Повторение, обобщение. Решение расчетных и качественных задач по теме "КПД электроустановок"	1			33 неделя	Библиотека ЦОК https://m.edsoo.ru/ff0c2b30
98	Повторение, обобщение. Лабораторные работы по курсу "Световые явления"	1		1	33 неделя	Библиотека ЦОК https://m.edsoo.ru/ff0c2c52
99	Повторение, обобщение. Работа с текстами по теме "Законы сохранения в механике"	1			33 неделя	Библиотека ЦОК https://m.edsoo.ru/ff0c2d6a
100	Повторение, обобщение. Работа с текстами по теме "Колебания и волны"	1			34 неделя	Библиотека ЦОК https://m.edsoo.ru/ff0c2e82
101	Повторение, обобщение. Работа с текстами по теме "Световые явления"	1			34 неделя	Библиотека ЦОК https://m.edsoo.ru/ff0c3044
102	Повторение, обобщение. Работа с текстами по теме "Квантовая и ядерная физика"	1			34 неделя	
ОБЩЕЕ КОЛИЧЕСТВО ЧАСОВ ПО ПРОГРАММЕ		102	3	27		

Контрольных работ 3 + итоговый контроль

**УЧЕБНО-МЕТОДИЧЕСКОЕ ОБЕСПЕЧЕНИЕ ОБРАЗОВАТЕЛЬНОГО
ПРОЦЕССА**

ОБЯЗАТЕЛЬНЫЕ УЧЕБНЫЕ МАТЕРИАЛЫ ДЛЯ УЧЕНИКА

1. Перышкин И.М, Иванов А.И., Физика 7 класс. Базовый уровень, 2022
2. Перышкин И.М, Иванов А.И., Физика 8 класс. Базовый уровень, 2024
3. Перышкин И.М, Иванов А.И., Физика 9 класс. Базовый уровень, 2024

МЕТОДИЧЕСКИЕ МАТЕРИАЛЫ ДЛЯ УЧИТЕЛЯ

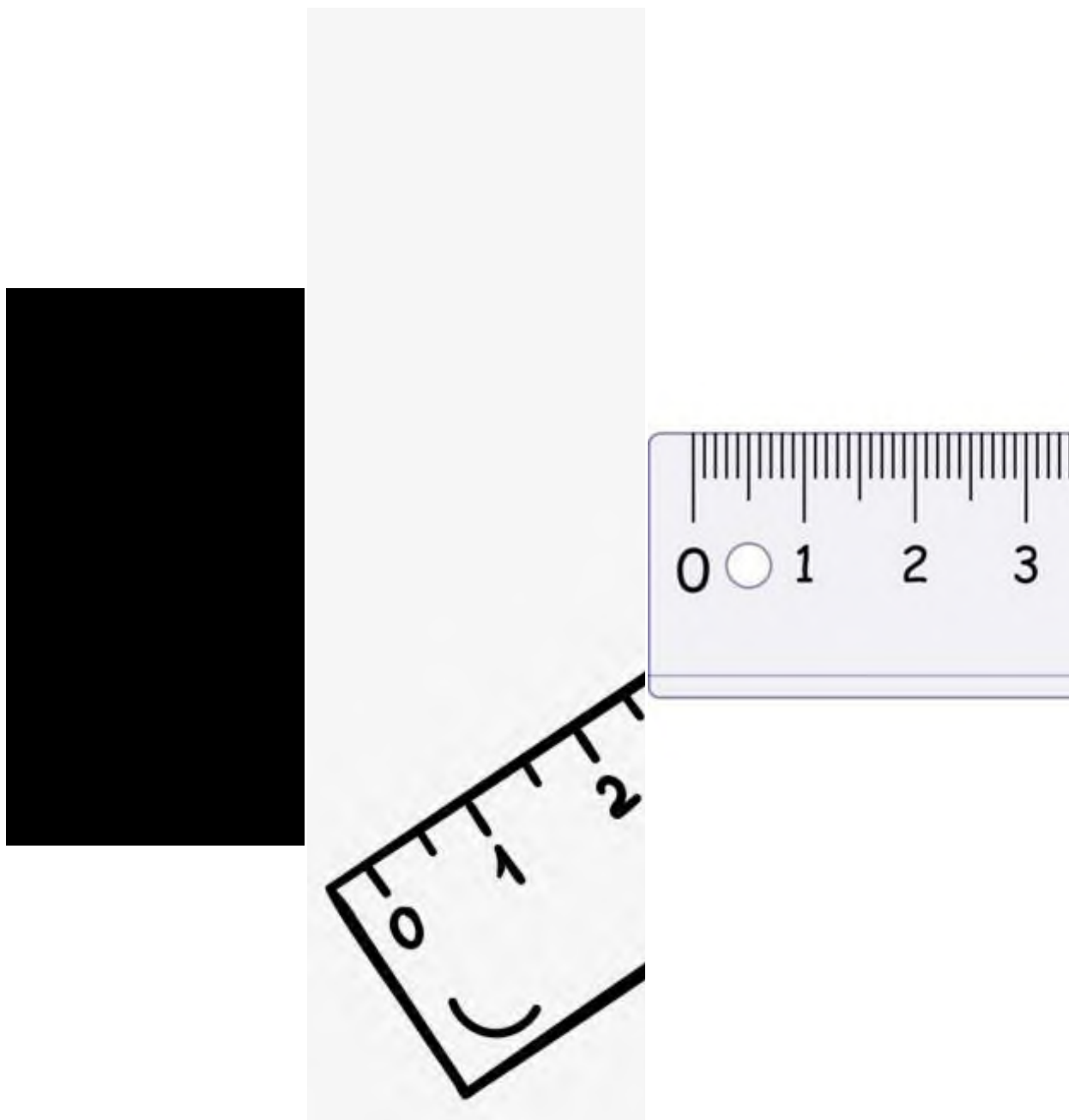
1. Перышкин И.М, Иванов А.И., Физика 7 класс. Базовый уровень, 2022
2. Перышкин И.М, Иванов А.И., Физика 8 класс. Базовый уровень, 2024
3. Перышкин И.М, Иванов А.И., Физика 9 класс. Базовый уровень, 2024
4. УМК: Физика. Перышкин И.М., Иванов А.И. (7-9 класс), 2024

ЦИФРОВЫЕ ОБРАЗОВАТЕЛЬНЫЕ РЕСУРСЫ И РЕСУРСЫ СЕТИ ИНТЕРНЕТ

Библиотека ЦОК <https://m.edsoo.ru/7f4161>

Задание 1

Марине ему нужно начертить отрезок длиной 14,3 см. Какая цена деления у подходящей линейки?



1

2

3

Дайте ответ в сантиметрах.

Задание 2

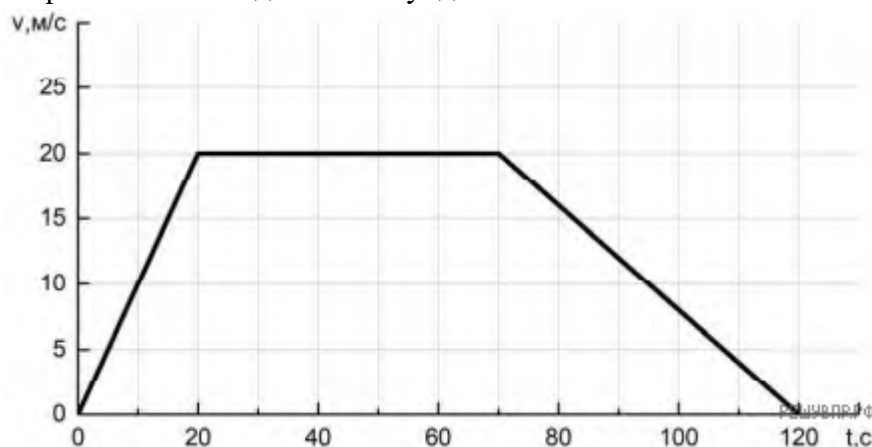
В чайнике деревянная ложка, плавающая на поверхности воды, начинает тонуть, когда вода закипает. Чем это объясняется? Как найти плотность тела?

Задание 3

После сбора урожая Николай Григорьевич решил перевезти картошку с дачи в гараж. Загрузив клубни в прицеп, он обнаружил, что прицеп просел на 0,07 м. Определите жёсткость одной пружины подвески прицепа, если масса загруженной картошки 350 кг, а нагрузка распределяется между колёсами поровну. Считайте, что колёс (и пружин в подвеске) у прицепа два. Ответ дайте в Н/м.

Задание 4

На рисунке приведён график зависимости скорости электропоезда метро от времени при движении между двумя станциями. Сколько секунд поезд двигался с постоянной скоростью? Ответ дайте в секундах.



Задание 5

Коле стало интересно, чему примерно равен объём картофелины среднего размера. Он попросил у учителя физики 10 цилиндров объёмом 60 мл каждый и положил их в кастрюлю, после чего налил туда воду почти доверху. Затем Коля вынул из кастрюли все цилиндры и начал класть в неё картофелины. Оказалось, что после погружения трёх картофелин уровень воды в кастрюле вернулся к уровню, который был до вынимания цилиндров. Оцените объём одной картофелины, считая, что все они были примерно одинаковыми. Ответ дайте в миллилитрах.

Задание 6

Сева собирал десятирублёвые монеты в литровую банку. Когда банка оказалась полностью заполненной, ему захотелось подсчитать накопленную сумму. Но, поскольку монет в банке было много, он решил провести измерение косвенным методом. Сева залил в банку с монетами воду до самого верха — для этого ему потребовался 0,3 л воды. Найдя в интернете данные о плотности монет 6500 кг/м^3 и массу одной монеты 5,65 г, Сева смог рассчитать количество монет и, соответственно, величину своих сбережений. Сколько денег накопил Сева? Ответ выразите в тысячах рублей и округлите до целого числа.

Задание 7

В справочнике физических свойств различных материалов представлена следующая таблица плотностей:

Название вещества	Плотность вещества, кг/м^3
Алюминий	2700
Сталь	7800

Парафин	900
Сосна	400

Из этих веществ вырезали одинаковые по размеру сплошные кубики. На какие кубики будет действовать одинаковая по величине сила Архимеда, когда их все бросят в воду? Плотность воды — 1000 кг/м³. Ответ кратко обоснуйте.

Задание 8

Спортсмены, которые занимаются дайвингом, могут погружаться в воду на глубину более 100 метров. Определите, во сколько раз отличается давление на этой глубине от давления на поверхности воды, если давление, создаваемое десятью метрами водяного столба эквивалентно атмосферному давлению.

Задание 9

Шведский ботаник Карл Линней, живший в XVIII веке, устроил у себя в саду специальные цветочные часы — он называл их «часы флоры». Для устройства таких часов нужно знать, в какое время у разных растений раскрываются и закрываются цветки.

Утром Карл Линней выходил на крыльцо и начинал гулять по своему саду в момент, когда распускался шиповник. Сначала он шёл со скоростью 2,8 км/ч, останавливался возле цикория в момент начала распускания его цветов и любовался этими цветами в течение 0,2 часа. Прогулка заканчивалась у клумбы с маком в тот момент, когда он распускался.

1) Какое время длилась прогулка?

2) Найдите среднюю скорость движения Карла Линнея за время прогулки, если от клумбы с цикорием до клумбы с маком он шёл в полтора раза быстрее, чем от крыльца до клумбы с цикорием. Ответ округлите до сотых.

Растение	Время открывания цветка (утром)	Время закрывания цветка (днём или вечером)
шиповник	4 часа	с 19 до 20 часов
цикорий	4 часа 30 минут	14 часов
мак	5 часов	15 часов
одуванчик	6 часов	14 часов
календула	9 часов	20 часов
мать-и-мачеха	9 часов	18 часов

Ответ: 1) ч; 2) км/ч.

Задание 10

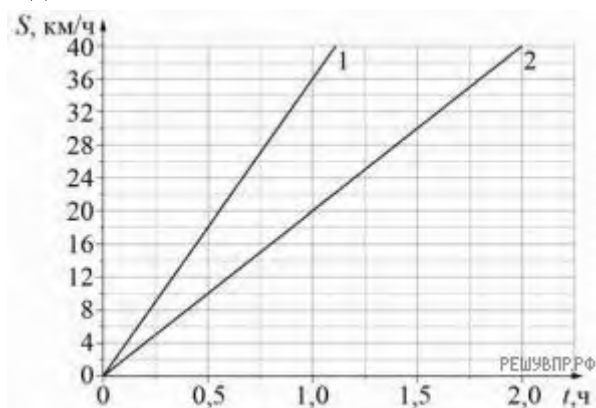
На рисунке изображены графики зависимостей пути, пройденного грузовым теплоходом вдоль берега, от времени при движении по течению реки и против её течения.

1) Определите скорость теплохода при движении по течению реки.

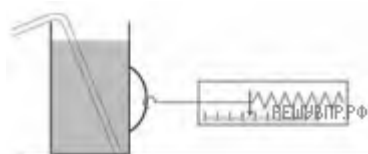
2) Определите скорость теплохода при движении против течения реки.

3) Какой путь сможет пройти этот теплоход за 30 мин при движении по озеру?

Ответы на вопросы обоснуйте соответствующими рассуждениями или решением задачи.



Задание 11



Андрей на занятиях физического кружка проводил опыты по изучению силы трения скольжения. Сначала он взвесил пустую кружку и узнал, что её масса равна 400 г. После этого Андрей наливал в кружку жидкость и равномерно таскал кружку по горизонтальному столу при помощи динамометра, измеряя нужную для этого силу (см. рисунок). Результаты измерения величины силы, необходимой для равномерного перемещения кружки по столу, в зависимости от объёма налитой в кружку жидкости, Андрей занёс в таблицу.

V , мл	0	50	100	150	200	250
F , Н	1,41	1,57	1,73	1,87	2,05	2,21

1) Считая, что объём кружки равен 300 см^3 , определите, какую по величине силу нужно приложить для того, чтобы сдвинуть кружку, заполненную на половину от её объёма.

2) Определите коэффициент трения кружки о стол. Считайте, что ускорение свободного падения равно $g = 10 \text{ Н/кг}$.

3) Найдите плотность жидкости, которую Андрей наливал в кружку.

ВПР физика 8 класс

Задание 1

Для определения напряжения в гирлянде Пете нужно воспользоваться вольтметром. Чему равна цена деления того вольтметра, который подойдет Пете, если напряжение электрического тока составляет 17 В?



1



2



3

Дайте ответ в вольтах.

Задание 2

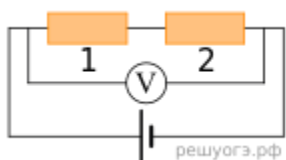
Люди, носящие очки, знают, что, когдаходишь с мороза в тёплое помещение — очки моментально запотевают. Объясните, почему стёкла очков запотевают.

Задание 3

Какое количество теплоты потребуется для обращения в воду льда массой 2 кг, взятого при

0°C и при нагревании образовавшейся воды до температуры 30°C . Удельная теплота плавления льда $34 \cdot 10^4$ Дж/кг, удельная теплоёмкость воды $4,2 \cdot 10^3$ Дж/кг $\cdot^{\circ}\text{C}$. Ответ запишите в килоджоулях.

Задание 4



В электрической цепи, представленной на схеме, сила тока равна 4 А, напряжение на первом проводнике 20 В. Вольтметр показывает напряжение 60 В. Найдите сопротивление второго проводника. Ответ запишите в омах.

Задание 5

В тонкостенный сосуд налили воду, поставили его на электрическую плитку мощностью 800 Вт и начали нагревать. На рисунке представлен график зависимости температуры воды t от времени τ . Найдите массу налитой в сосуд воды. Потерями теплоты и теплоёмкостью сосуда пренебречь. Ответ дайте в килограммах.

Задание 6

На какой высоте над поверхностью океана летел в самолете футбольный мяч в то время, как потенциальная энергия этого футбольного мяча в самолете была эквивалентна количеству теплоты, которая выделяется при полном сгорании 1 г нефти?

Масса футбольного мяча составляет 0,4 кг, удельная теплота сгорания нефти $44 \cdot 10^6$ Дж/кг. Ответ дайте в километрах.

Задание 7

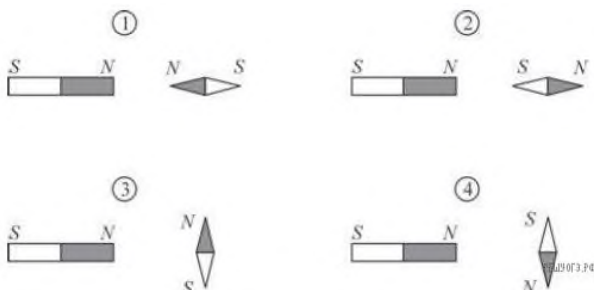
В справочнике физических свойств различных материалов представлена следующая таблица плотностей и удельных теплоёмкостей.

Вещество	Плотность, кг/м ³	Удельная теплоемкость, Дж/кг·°С
Алюминий	2700	920
Вода	1000	2700
Железо	7800	460
Лёд	900	2100
Медь	8900	380
Олово	7300	250
Свинец	11300	140
Серебро	10500	250
Сталь	7800	500

На сколько градусов увеличится температура алюминия массой 6,9 кг, если передать ему всю энергию, выделившуюся при нагревании 0,005 м³ меди на 30°С?

Задание 8

К северному полюсу полосового магнита подносят маленькую магнитную стрелку. Укажите рисунок, на котором правильно показано установившееся положение магнитной стрелки.



- 1) 1 3) 3
2) 2 4) 4

Задание 9

Автомобиль выехал из Москвы в Псков. Вначале он двигался со скоростью 100 км/ч. Водитель рассчитывал, что при такой скорости движения он прибудет в Псков через 6 ч. Но на участке дороги, равном $\frac{1}{3}$ всего пути, проводились дорожные работы. Поэтому машина стала двигаться со скоростью 50 км/ч.

1) Чему равно расстояние между Москвой и Псковом?

2) Какой оказалась средняя скорость движения автомобиля на всём пути?

Оба ответа дайте с точностью до целых.

Ответ: 1) расстояние км 2) средняя скорость км/ч.

Задание 10

В чайник налили 1 л холодной воды при температуре 20 °С и поставили его на плиту. Когда через 10 мин вода закипела, в чайник добавили ещё некоторое количество холодной воды, также имевшей начальную температуру 20 °С. После этого вода закипела вновь через 3 мин. Считайте, что всё выделяемое плитой количество теплоты сообщается нагреваемой воде. Плотность воды 1000 кг/м³, её удельная теплоёмкость 4200 Дж/(кг·°С).

1) Какое количество теплоты потребовалось для закипания первой порции воды в чайнике?

2) Какова мощность плиты, если она не меняется?

3) Какой объём воды добавили в чайник? Ответ дать в литрах.

Напишите полное решение этой задачи.

Задание 11

Напряжение в сети дачного посёлка имеет суточные колебания от 200 В до 250 В. При этом лампочка накаливания с вольфрамовой нитью, подключённая к сети, испытывает колебания тока в течение суток от 0,25 А до 0,28 А. Известно, что при комнатной температуре $t_0 = 20$ °С сопротивление нити этой лампочки $R_0 = 93$ Ом, а температурный коэффициент сопротивления вольфрама $\alpha = 4,1 \cdot 10^{-3} \text{ } 1/^\circ\text{C}$ (температурным коэффициентом сопротивления называется величина равная относительному изменению электрического сопротивления при увеличении температуры на 1 °С).

1) Рассчитайте сопротивление лампочки при минимальном и максимальном напряжении в сети.

2) Рассчитайте температуру нити лампы при минимальном и максимальном напряжении в сети.

3) На сколько изменяется температура нити накала лампы в течение дня?

Итоговая контрольная работа 9 класс

Часть А

Инструкция по выполнению заданий №А1-16: выберите букву, соответствующую правильному варианту ответа, и запишите её в бланк ответов.

1. Относительно какого тела или частей тела пассажир, сидящий в движущемся вагоне, находится в состоянии покоя?

А. вагона.

Б. земли.

В. колеса вагона.

2. При равноускоренном движении скорость тела за 5 с изменилась от 10 м/с до 25 м/с. Определите ускорение тела.

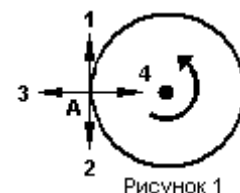
- А. 4 м/с²; Б. 2 м/с²; В. -2 м/с²; Г. 3 м/с².

3. Дана зависимость координаты от времени при равномерном движении: $x=2+3t$. Чему равны начальная координата и скорость тела?

- А. $x_0=2$, $V=3$; Б. $x_0=3$, $V=2$; В. $x_0=3$, $V=3$; Г. $x_0=2$, $V=2$.

4. Тело движется по окружности. Укажите направление ускорения (рисунок 1).

- А. ускорения – 4;
Б. ускорения – 1;
В. ускорения – 2;
Г. ускорения – 3.



5. Под действием силы 10Н тело движется с ускорением 5м/с². Какова масса тела ?

- А. 2кг. Б. 0,5 кг.
В. 50 кг. Г. 100кг.

6. Земля притягивает к себе подброшенный мяч силой 3 Н. С какой силой этот мяч притягивает к себе Землю?

- А. 30Н Б. 3Н В. 0,3Н Г. 0Н

7. Какая из приведенных формул выражает второй закон Ньютона?

- А. $F = G \frac{M}{R^2}$; Б. $\vec{F} = m \cdot \vec{a}$; В. $F = G \frac{m_1 m_2}{R^2}$; Г. $F = -kx$.

8. Как направлен импульс силы?

- А. по ускорению.
Б. по скорости тела.
В. по силе.
Г. Среди ответов нет правильного.

9. Тележка массой 2 кг движущаяся со скоростью 3м/с и сталкивается с неподвижной тележкой массой 4 кг и сцепляется с ней. Определите скорость обеих тележек после взаимодействия?

- А. 1 м/с; Б. 0,5 м/с; В. 3 м/с; Г. 1,5 м/с.

10. По графику зависимости координаты колеблющегося тела от времени (см. рисунок 2) определите амплитуду колебаний.

- А. 10 м;
Б. 6 м;
В. 4 м;

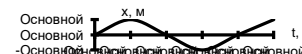


Рисунок 2

11. Камертон излучает звуковую волну длиной 0,5м. Какова частота колебаний камертона? Скорость звука в воздухе 340 м/с.

- А. 680Гц; Б. 170Гц; В. 17Гц; Г. 3400Гц.

12. Силовой характеристикой магнитного поля является:

- А. магнитный поток; Б. сила, действующая на проводник с током;
В. вектор магнитной индукции.

13. Определите частоту электромагнитной волны длиной 3 м.

- А. 10^{-8} Гц; Б. 10^{-7} Гц; В. 10^8 Гц; Г. 10^{-6} Гц.

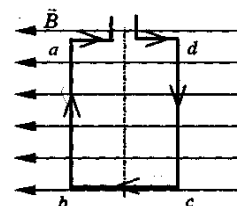
14. Сколько протонов содержит атом углерода $^{12}_6\text{C}$?

- А. 18
Б. 6
В. 12

15. Бетта- излучение- это:

- А. поток квантов излучения; Б. поток ядер атома гелия
В. Поток электронов ;

16. Квадратная рамка расположена в однородном магнитном поле, как показано на рисунке. Направление тока в рамке указано стрелками. Как направлена сила, действующая на стороны ab рамки со стороны магнитного поля?



- А. Перпендикулярно плоскости чертежа, от нас
Б. Перпендикулярно плоскости чертежа, к нам
В. Вертикально вверх, в плоскости чертежа
Г. Вертикально вниз, в плоскости чертежа

ЧАСТЬ В

Инструкция по выполнению заданий №В1-В2: соотнесите написанное в столбцах

1 и 2. Запишите в соответствующие строки бланка ответов последовательность

букв из столбца 2, обозначающих правильные ответы на вопросы из столбца 1. Например:

№ задания	Вариант ответа
В1	243

В1. Установите соответствие между физическими открытиями и учеными

Открытие	Ученый
А) закон о передачи давления жидкостями и газами	1) Паскаль
Б) закон всемирного тяготения	2) Торричелли
В) открытие атмосферного давления	3) Архимед
	4) Ньютон

В2. Установите соответствие между приборами и физическими величинами

Прибор	Физические величины
А) психрометр	1) давление
Б) манометр	2) скорость
В) спидометр	3) сила
	4) влажность воздуха

ЧАСТЬ С:

задание с развернутым решением, умение решить задачу на применение изученных тем, законов, физических величин.

Транспортер равномерно поднимает груз массой 190кг на высоту 9м за 50с. Сила тока в электродвигателе 1,5А. КПД двигателя составляет 60%. Определите напряжение в электрической сети.