

**Бюджетное общеобразовательное учреждение  
Ханты-Мансийского автономного округа - Югры  
«Лицей им. Г. Ф. Атякшева»**

Приложение к  
основной образовательной программе  
основного общего образования  
(приказ от 29.08.2025 № 10/52-ОД-477)

**Рабочая программа учебного предмета**

**«Физика»**

**11 класс**

---

(наименование учебного предмета, классы)

**Кадргулов Расиль Рафилович, учитель физики**

---

(Ф.И.О. учителя, составившего рабочую программу)

Югорск, 2025 г.

## **ПОЯСНИТЕЛЬНАЯ ЗАПИСКА**

Программа по физике на уровне среднего общего образования разработана на основе положений и требований к результатам освоения основной образовательной программы, представленных в ФГОС СОО, а также с учётом федеральной рабочей программы воспитания и Концепции преподавания учебного предмета «Физика» в образовательных организациях Российской Федерации, реализующих основные образовательные программы.

Программа по физике определяет обязательное предметное содержание, устанавливает рекомендуемую последовательность изучения тем и разделов учебного предмета с учётом межпредметных и внутрипредметных связей, логики учебного процесса, возрастных особенностей обучающихся. Программа по физике даёт представление о целях, содержании, общей стратегии обучения, воспитания и развития, обучающихся средствами учебного предмета «Физика» на углублённом уровне.

### **ОБЩАЯ ХАРАКТЕРИСТИКА УЧЕБНОГО ПРЕДМЕТА «ФИЗИКА» (УГЛУБЛЕННЫЙ УРОВЕНЬ)**

Физика как наука о наиболее общих законах природы, выступая в качестве учебного предмета в школе, вносит существенный вклад в систему знаний об окружающем мире. Школьный курс физики – системообразующий для естественно-научных учебных предметов, поскольку физические законы лежат в основе процессов и явлений, изучаемых химией, биологией, физической географией и астрономией. Использование и активное применение физических знаний определило характер и бурное развитие разнообразных технологий в сфере энергетики, транспорта, освоения космоса, получения новых материалов с заданными свойствами. Изучение физики вносит основной вклад в формирование естественно-научной картины мира обучающегося, в формирование умений применять научный метод познания при выполнении ими учебных исследований.

Основными целями изучения физики в общем образовании являются:

- формирование интереса и стремления обучающихся к научному изучению природы, развитие их интеллектуальных и творческих способностей;
- развитие представлений о научном методе познания и формирование исследовательского отношения к окружающим явлениям;
- формирование научного мировоззрения как результата изучения основ строения материи и фундаментальных законов физики;
- формирование умений объяснять явления с использованием физических знаний и научных доказательств;
- формирование представлений о роли физики для развития других естественных наук, техники и технологий;
- развитие представлений о возможных сферах будущей профессиональной деятельности, связанных с физикой, подготовка к дальнейшему обучению в этом направлении.

Достижение этих целей обеспечивается решением следующих задач в процессе изучения курса физики на уровне среднего общего образования:

приобретение системы знаний об общих физических закономерностях, законах, теориях, включая механику, молекулярную физику, электродинамику, квантовую физику и элементы астрофизики;

формирование умений применять теоретические знания для объяснения физических явлений в природе и для принятия практических решений в повседневной жизни;

освоение способов решения различных задач с явно заданной физической моделью, задач, подразумевающих самостоятельное создание физической модели, адекватной условиям задачи, в том числе задач инженерного характера;

понимание физических основ и принципов действия технических устройств и технологических процессов, их влияния на окружающую среду;

овладение методами самостоятельного планирования и проведения физических экспериментов, анализа и интерпретации информации, определения достоверности полученного результата;

создание условий для развития умений проектно-исследовательской, творческой деятельности;

развитие интереса к сферам профессиональной деятельности, связанной с физикой.

В соответствии с требованиями ФГОС СОО углублённый уровень изучения учебного предмета «Физика» на уровне среднего общего образования выбирается обучающимися, планирующими продолжение образования по специальностям физико-технического профиля.

На изучение физики (углублённый уровень) на уровне среднего общего образования отводится 102 часа в 11 классе (3 часа в неделю).

#### **ПЛАНИРУЕМЫЕ РЕЗУЛЬТАТЫ ОСВОЕНИЯ УЧЕБНОГО ПРЕДМЕТА «ФИЗИКА» (ПРОФИЛЬНЫЙ УРОВЕНЬ)**

**Личностные результаты** освоения учебного предмета «Физика» должны отражать готовность и способность обучающихся руководствоваться сформированной внутренней позицией личности, системой ценностных ориентаций, позитивных внутренних убеждений, соответствующих традиционным ценностям российского общества, расширение жизненного опыта и опыта деятельности в процессе реализации основных направлений воспитательной деятельности, в том числе в части:

##### **гражданского воспитания:**

- сформированность гражданской позиции обучающегося как активного и ответственного члена российского общества;
- принятие традиционных общечеловеческих гуманистических и демократических ценностей;
- готовность вести совместную деятельность в интересах гражданского общества, участвовать в самоуправлении в образовательной организации;
- умение взаимодействовать с социальными институтами в соответствии с их функциями и назначением;
- готовность к гуманитарной и волонтерской деятельности.

##### **патриотического воспитания:**

- сформированность российской гражданской идентичности, патриотизма;
- ценностное отношение к государственным символам, достижениям российских учёных в области физики и технике.

##### **духовно-нравственного воспитания:**

- сформированность нравственного сознания, этического поведения;
- способность оценивать ситуацию и принимать осознанные решения, ориентируясь на морально-нравственные нормы и ценности, в том числе в деятельности учёного;

- осознание личного вклада в построение устойчивого будущего.

#### **эстетического воспитания:**

- эстетическое отношение к миру, включая эстетику научного творчества, присущего физической науке.

#### **трудового воспитания:**

- интерес к различным сферам профессиональной деятельности, в том числе связанным с физикой и техникой, умение совершать осознанный выбор будущей профессии и реализовывать собственные жизненные планы;
- готовность и способность к образованию и самообразованию в области физики на протяжении всей жизни.

#### **экологического воспитания:**

- сформированность экологической культуры, осознание глобального характера экологических проблем;
- планирование и осуществление действий в окружающей среде на основе знания целей устойчивого развития человечества;
- расширение опыта деятельности экологической направленности на основе имеющихся знаний по физике.

#### **ценности научного познания:**

- сформированность мировоззрения, соответствующего современному уровню развития физической науки;
- осознание ценности научной деятельности, готовность в процессе изучения физики осуществлять проектную и исследовательскую деятельность индивидуально и в группе.

#### **Метапредметные результаты**

#### **Познавательные универсальные учебные действия**

##### **Базовые логические действия:**

- самостоятельно формулировать и актуализировать проблему, рассматривать её всесторонне;
- определять цели деятельности, задавать параметры и критерии их достижения;
- выявлять закономерности и противоречия в рассматриваемых физических явлениях;
- разрабатывать план решения проблемы с учётом анализа имеющихся материальных и нематериальных ресурсов;
- вносить коррективы в деятельность, оценивать соответствие результатов целям, оценивать риски последствий деятельности;
- координировать и выполнять работу в условиях реального, виртуального и комбинированного взаимодействия;
- развивать креативное мышление при решении жизненных проблем.

##### **Базовые исследовательские действия:**

- владеть научной терминологией, ключевыми понятиями и методами физической науки;
- владеть навыками учебно-исследовательской и проектной деятельности в области физики, способностью и готовностью к самостоятельному поиску методов решения задач физического содержания, применению различных методов познания;

- владеть видами деятельности по получению нового знания, его интерпретации, преобразованию и применению в различных учебных ситуациях, в том числе при создании учебных проектов в области физики;
- выявлять причинно-следственные связи и актуализировать задачу, выдвигать гипотезу её решения, находить аргументы для доказательства своих утверждений, задавать параметры и критерии решения;
- анализировать полученные в ходе решения задачи результаты, критически оценивать их достоверность, прогнозировать изменение в новых условиях;
- ставить и формулировать собственные задачи в образовательной деятельности, в том числе при изучении физики;
- давать оценку новым ситуациям, оценивать приобретённый опыт;
- уметь переносить знания по физике в практическую область жизнедеятельности;
- уметь интегрировать знания из разных предметных областей;
- выдвигать новые идеи, предлагать оригинальные подходы и решения;
- ставить проблемы и задачи, допускающие альтернативные решения.

#### **Работа с информацией:**

- владеть навыками получения информации физического содержания из источников разных типов, самостоятельно осуществлять поиск, анализ, систематизацию и интерпретацию информации различных видов и форм представления;
- оценивать достоверность информации;
- использовать средства информационных и коммуникационных технологий в решении когнитивных, коммуникативных и организационных задач с соблюдением требований эргономики, техники безопасности, гигиены, ресурсосбережения, правовых и этических норм, норм информационной безопасности;
- создавать тексты физического содержания в различных форматах с учётом назначения информации и целевой аудитории, выбирая оптимальную форму представления и визуализации.

#### **Коммуникативные универсальные учебные действия:**

- осуществлять общение на уроках физики и во внеурочной деятельности;
- распознавать предпосылки конфликтных ситуаций и смягчать конфликты;
- развёрнуто и логично излагать свою точку зрения с использованием языковых средств;
- понимать и использовать преимущества командной и индивидуальной работы;
- выбирать тематику и методы совместных действий с учётом общих интересов, и возможностей каждого члена коллектива;
- принимать цели совместной деятельности, организовывать и координировать действия по её достижению: составлять план действий, распределять роли с учётом мнений участников, обсуждать результаты совместной работы;
- оценивать качество своего вклада и каждого участника команды в общий результат по разработанным критериям;
- предлагать новые проекты, оценивать идеи с позиции новизны, оригинальности, практической значимости;
- осуществлять позитивное стратегическое поведение в различных ситуациях, проявлять творчество и воображение, быть инициативным.

## **Регулятивные универсальные учебные действия**

### **Самоорганизация:**

- самостоятельно осуществлять познавательную деятельность в области физики и астрономии, выявлять проблемы, ставить и формулировать собственные задачи;
- самостоятельно составлять план решения расчётных и качественных задач, план выполнения практической работы с учётом имеющихся ресурсов, собственных возможностей и предпочтений;
- давать оценку новым ситуациям;
- расширять рамки учебного предмета на основе личных предпочтений;
- делать осознанный выбор, аргументировать его, брать на себя ответственность за решение;
- оценивать приобретённый опыт;
- способствовать формированию и проявлению эрудиции в области физики, постоянно повышать свой образовательный и культурный уровень.

### **Самоконтроль, эмоциональный интеллект:**

- давать оценку новым ситуациям, вносить коррективы в деятельность, оценивать соответствие результатов целям;
- владеть навыками познавательной рефлексии как осознания совершаемых действий и мыслительных процессов, их результатов и оснований;
- использовать приёмы рефлексии для оценки ситуации, выбора верного решения;
- уметь оценивать риски и своевременно принимать решения по их снижению;
- принимать мотивы и аргументы других при анализе результатов деятельности;
- принимать себя, понимая свои недостатки и достоинства;
- принимать мотивы и аргументы других при анализе результатов деятельности;
- признавать своё право и право других на ошибки.

В процессе достижения личностных результатов освоения программы по физике для уровня среднего общего образования у обучающихся совершенствуется эмоциональный интеллект, предполагающий сформированность:

- самосознания, включающего способность понимать своё эмоциональное состояние, видеть направления развития собственной эмоциональной сферы, быть уверенным в себе;
- саморегулирования, включающего самоконтроль, умение принимать ответственность за своё поведение, способность адаптироваться к эмоциональным изменениям и проявлять гибкость, быть открытым новому;
- внутренней мотивации, включающей стремление к достижению цели и успеху, оптимизм, инициативность, умение действовать, исходя из своих возможностей;
- эмпатии, включающей способность понимать эмоциональное состояние других, учитывать его при осуществлении общения, способность к сочувствию и сопереживанию;
- социальных навыков, включающих способность выстраивать отношения с другими людьми, заботиться, проявлять интерес и разрешать конфликты.

### **Предметные результаты**

К концу обучения в **11 классе** предметные результаты на углублённом уровне должны отражать сформированность у обучающихся умений:

- понимать роль физики в экономической, технологической, социальной и этической сферах деятельности человека, роль и место физики в современной научной картине мира, роль астрономии в практической деятельности человека и дальнейшем научно-техническом развитии, значение описательной, систематизирующей, объяснительной и прогностической функций физической теории – электродинамики, специальной теории относительности, квантовой физики, роль физической теории в формировании представлений о физической картине мира, место физической картины мира в общем ряду современных естественно-научных представлений о природе;
- различать условия применимости моделей физических тел и процессов (явлений): однородное электрическое и однородное магнитное поля, гармонические колебания, математический маятник, идеальный пружинный маятник, гармонические волны, идеальный колебательный контур, тонкая линза, моделей атома, атомного ядра и квантовой модели света;
- различать условия (границы, области) применимости физических законов, понимать всеобщий характер фундаментальных законов и ограниченность использования частных законов;
- анализировать и объяснять электромагнитные процессы и явления, используя основные положения и законы электродинамики и специальной теории относительности (закон сохранения электрического заряда, сила Ампера, сила Лоренца, закон электромагнитной индукции, правило Ленца, связь ЭДС самоиндукции в элементе электрической цепи со скоростью изменения силы тока, постулаты специальной теории относительности Эйнштейна);
- анализировать и объяснять квантовые процессы и явления, используя положения квантовой физики (уравнение Эйнштейна для фотоэффекта, первый и второй постулаты Бора, принцип соотношения неопределённостей Гейзенберга, законы сохранения зарядового и массового чисел и энергии в ядерных реакциях, закон радиоактивного распада);
- описывать физические процессы и явления, используя величины: напряжённость электрического поля, потенциал электростатического поля, разность потенциалов, электродвижущая сила, индукция магнитного поля, магнитный поток, сила Ампера, индуктивность, электродвижущая сила самоиндукции, энергия магнитного поля проводника с током, релятивистский импульс, полная энергия, энергия покоя свободной частицы, энергия и импульс фотона, массовое число и заряд ядра, энергия связи ядра;
- объяснять особенности протекания физических явлений: электромагнитная индукция, самоиндукция, резонанс, интерференция волн, дифракция, дисперсия, полное внутреннее отражение, фотоэлектрический эффект (фотоэффект), альфа- и бета-распады ядер, гамма-излучение ядер, физические принципы спектрального анализа и работы лазера;
- определять направление индукции магнитного поля проводника с током, силы Ампера и силы Лоренца;
- строить изображение, создаваемое плоским зеркалом, тонкой линзой, и рассчитывать его характеристики;
- применять основополагающие астрономические понятия, теории и законы для анализа и объяснения физических процессов, происходящих в звёздах, в звёздных системах, в межгалактической среде; движения небесных тел, эволюции звёзд и Вселенной;

- проводить исследование зависимостей физических величин с использованием прямых измерений, при этом конструировать установку, фиксировать результаты полученной зависимости физических величин в виде графиков с учётом абсолютных погрешностей измерений, делать выводы по результатам исследования;
- проводить косвенные измерения физических величин, при этом выбирать оптимальный метод измерения, оценивать абсолютные и относительные погрешности прямых и косвенных измерений;
- проводить опыты по проверке предложенной гипотезы: планировать эксперимент, собирать экспериментальную установку, анализировать полученные результаты и делать вывод о статусе предложенной гипотезы;
- описывать методы получения научных астрономических знаний;
- соблюдать правила безопасного труда при проведении исследований в рамках учебного эксперимента, практикума и учебно-исследовательской и проектной деятельности с использованием измерительных устройств, и лабораторного оборудования;
- решать расчётные задачи с явно заданной и неявно заданной физической моделью: на основании анализа условия выбирать физические модели, отвечающие требованиям задачи, применять формулы, законы, закономерности и постулаты физических теорий при использовании математических методов решения задач, проводить расчёты на основании имеющихся данных, анализировать результаты и корректировать методы решения с учётом полученных результатов;
- решать качественные задачи, требующие применения знаний из разных разделов курса физики, а также интеграции знаний из других предметов естественно-научного цикла: выстраивать логическую цепочку рассуждений с опорой на изученные законы, закономерности и физические явления;
- использовать теоретические знания для объяснения основных принципов работы измерительных приборов, технических устройств и технологических процессов;
- приводить примеры вклада российских и зарубежных учёных-физиков в развитие науки, в объяснение процессов окружающего мира, в развитие техники и технологий;
- анализировать и оценивать последствия бытовой и производственной деятельности человека, связанной с физическими процессами, с позиций экологической безопасности, представлений о рациональном природопользовании, а также разумном использовании достижений науки и технологий для дальнейшего развития человеческого общества;
- применять различные способы работы с информацией физического содержания с использованием современных информационных технологий, при этом использовать современные информационные технологии для поиска, переработки и предъявления учебной и научно-популярной информации, структурирования и интерпретации информации, полученной из различных источников, критически анализировать получаемую информацию и оценивать её достоверность как на основе имеющихся знаний, так и на основе анализа источника информации;
- проявлять организационные и познавательные умения самостоятельного приобретения новых знаний в процессе выполнения проектных и учебно-исследовательских работ;
- работать в группе с исполнением различных социальных ролей, планировать работу группы, рационально распределять деятельность в нестандартных ситуациях,



адекватно оценивать вклад каждого из участников группы в решение рассматриваемой проблемы;

- проявлять мотивацию к будущей профессиональной деятельности по специальностям физико-технического профиля.

## **11 КЛАСС**

### **Раздел 4. Электродинамика.**

#### ***Тема 4. Магнитное поле.***

Взаимодействие постоянных магнитов и проводников с током. Магнитное поле. Вектор магнитной индукции. Принцип суперпозиции магнитных полей. Линии магнитной индукции.

Магнитное поле проводника с током (прямого проводника, катушки и кругового витка). Опыт Эрстеда.

Сила Ампера, её направление и модуль.

Сила Лоренца, её направление и модуль. Движение заряженной частицы в однородном магнитном поле. Работа силы Лоренца.

Магнитное поле в веществе. Ферромагнетики, пара- и диамагнетики.

Технические устройства и технологические процессы: применение постоянных магнитов, электромагнитов, тестер-мультиметр, электродвигатель Якоби, ускорители элементарных частиц.

#### ***Демонстрации.***

Картина линий индукции магнитного поля полосового и подковообразного постоянных магнитов.

Картина линий магнитной индукции поля длинного прямого проводника и замкнутого кольцевого проводника, катушки с током.

Взаимодействие двух проводников с током.

Сила Ампера.

Действие силы Лоренца на ионы электролита.

Наблюдение движения пучка электронов в магнитном поле.

Принцип действия электроизмерительного прибора магнитоэлектрической системы.

#### ***Ученический эксперимент, лабораторные работы, практикум.***

Исследование магнитного поля постоянных магнитов.

Исследование свойств ферромагнетиков.

Исследование действия постоянного магнита на рамку с током.

Измерение силы Ампера.

Изучение зависимости силы Ампера от силы тока.

Определение магнитной индукции на основе измерения силы Ампера.

#### ***Тема 5. Электромагнитная индукция.***

Явление электромагнитной индукции. Поток вектора магнитной индукции. ЭДС индукции. Закон электромагнитной индукции Фарадея. Вихревое электрическое поле. Токи Фуко.

ЭДС индукции в проводнике, движущемся в однородном магнитном поле.

Правило Ленца.

Индуктивность. Катушка индуктивности в цепи постоянного тока. Явление самоиндукции. ЭДС самоиндукции.

Энергия магнитного поля катушки с током.

Электромагнитное поле.

Технические устройства и технологические процессы: индукционная печь, соленоид, защита от электризации тел при движении в магнитном поле Земли.

***Демонстрации.***

Наблюдение явления электромагнитной индукции.

Исследование зависимости ЭДС индукции от скорости изменения магнитного потока.

Правило Ленца.

Падение магнита в алюминиевой (медной) трубе.

Явление самоиндукции.

Исследование зависимости ЭДС самоиндукции от скорости изменения силы тока в цепи.

***Ученический эксперимент, лабораторные работы, практикум.***

Исследование явления электромагнитной индукции.

Определение индукции вихревого магнитного поля.

Исследование явления самоиндукции.

Сборка модели электромагнитного генератора.

**Раздел 5. Колебания и волны.**

***Тема 1. Механические колебания.***

Колебательная система. Свободные колебания.

Гармонические колебания. Кинематическое и динамическое описание. Энергетическое описание (закон сохранения механической энергии). Вывод динамического описания гармонических колебаний из их энергетического и кинематического описания.

Амплитуда и фаза колебаний. Связь амплитуды колебаний исходной величины с амплитудами колебаний её скорости и ускорения.

Период и частота колебаний. Период малых свободных колебаний математического маятника. Период свободных колебаний пружинного маятника.

Понятие о затухающих колебаниях. Вынужденные колебания. Резонанс. Резонансная кривая. Влияние затухания на вид резонансной кривой. Автоколебания.

Технические устройства и технологические процессы: метроном, часы, качели, музыкальные инструменты, сейсмограф.

***Демонстрации.***

Запись колебательного движения.

Наблюдение независимости периода малых колебаний груза на нити от амплитуды.

Исследование затухающих колебаний и зависимости периода свободных колебаний от сопротивления.

Исследование колебаний груза на массивной пружине с целью формирования представлений об идеальной модели пружинного маятника.

Закон сохранения энергии при колебаниях груза на пружине.

Исследование вынужденных колебаний.

Наблюдение резонанса.

***Ученический эксперимент, лабораторные работы, практикум.***

Измерение периода свободных колебаний нитяного и пружинного маятников.

Изучение законов движения тела в ходе колебаний на упругом подвесе.

Изучение движения нитяного маятника.

Преобразование энергии в пружинном маятнике.

Исследование убывания амплитуды затухающих колебаний.

Исследование вынужденных колебаний.

### ***Тема 2. Электромагнитные колебания.***

Колебательный контур. Свободные электромагнитные колебания в идеальном колебательном контуре. Формула Томсона. Связь амплитуды заряда конденсатора с амплитудой силы тока в колебательном контуре.

Закон сохранения энергии в идеальном колебательном контуре.

Затухающие электромагнитные колебания. Вынужденные электромагнитные колебания.

Переменный ток. Мощность переменного тока. Амплитудное и действующее значение силы тока и напряжения при различной форме зависимости переменного тока от времени.

Синусоидальный переменный ток. Резистор, конденсатор и катушка индуктивности в цепи синусоидального переменного тока. Резонанс токов. Резонанс напряжений.

Идеальный трансформатор. Производство, передача и потребление электрической энергии.

Экологические риски при производстве электроэнергии. Культура использования электроэнергии в повседневной жизни.

Технические устройства и технологические процессы: электрический звонок, генератор переменного тока, линии электропередач.

#### ***Демонстрации.***

Свободные электромагнитные колебания.

Зависимость частоты свободных колебаний от индуктивности и ёмкости контура.

Осциллограммы электромагнитных колебаний.

Генератор незатухающих электромагнитных колебаний.

Модель электромагнитного генератора.

Вынужденные синусоидальные колебания.

Резистор, катушка индуктивности и конденсатор в цепи переменного тока.

Резонанс при последовательном соединении резистора, катушки индуктивности и конденсатора.

Устройство и принцип действия трансформатора.

Модель линии электропередачи.

#### ***Ученический эксперимент, лабораторные работы, практикум.***

Изучение трансформатора.

Исследование переменного тока через последовательно соединённые конденсатор, катушку и резистор.

Наблюдение электромагнитного резонанса.

Исследование работы источников света в цепи переменного тока.

### ***Тема 3. Механические и электромагнитные волны.***

Механические волны, условия их распространения. Поперечные и продольные волны. Период, скорость распространения и длина волны. Свойства механических волн: отражение, преломление, интерференция и дифракция.

Звук. Скорость звука. Громкость звука. Высота тона. Тембр звука.

Шумовое загрязнение окружающей среды.

Электромагнитные волны. Условия излучения электромагнитных волн. Взаимная ориентация векторов в электромагнитной волне.

Свойства электромагнитных волн: отражение, преломление, поляризация, интерференция и дифракция.

Шкала электромагнитных волн. Применение электромагнитных волн в технике и быту.

Принципы радиосвязи и телевидения. Радиолокация.

Электромагнитное загрязнение окружающей среды.

Технические устройства и практическое применение: музыкальные инструменты, радар, радиоприёмник, телевизор, антенна, телефон, СВЧ-печь, ультразвуковая диагностика в технике и медицине.

### ***Демонстрации.***

Образование и распространение поперечных и продольных волн.

Колеблющееся тело как источник звука.

Зависимость длины волны от частоты колебаний.

Наблюдение отражения и преломления механических волн.

Наблюдение интерференции и дифракции механических волн.

Акустический резонанс.

Свойства ультразвука и его применение.

Наблюдение связи громкости звука и высоты тона с амплитудой и частотой колебаний.

Исследование свойств электромагнитных волн: отражение, преломление, поляризация, дифракция, интерференция.

Обнаружение инфракрасного и ультрафиолетового излучений.

### ***Ученический эксперимент, лабораторные работы, практикум.***

Изучение параметров звуковой волны.

Изучение распространения звуковых волн в замкнутом пространстве.

### ***Тема 4. Оптика.***

Прямолинейное распространение света в однородной среде. Луч света. Точечный источник света.

Отражение света. Законы отражения света. Построение изображений в плоском зеркале. Сферические зеркала.

Преломление света. Законы преломления света. Абсолютный показатель преломления. Относительный показатель преломления. Постоянство частоты света и соотношение длин волн при переходе монохроматического света через границу раздела двух оптических сред.

Ход лучей в призме. Дисперсия света. Сложный состав белого света. Цвет.

Полное внутреннее отражение. Предельный угол полного внутреннего отражения.

Собирающие и рассеивающие линзы. Тонкая линза. Фокусное расстояние и оптическая сила тонкой линзы. Зависимость фокусного расстояния тонкой сферической линзы от её геометрии и относительного показателя преломления.

Формула тонкой линзы. Увеличение, даваемое линзой.

Ход луча, прошедшего линзу под произвольным углом к её главной оптической оси. Построение изображений точки и отрезка прямой в собирающих и рассеивающих линзах и их системах.

Оптические приборы. Разрешающая способность. Глаз как оптическая система.

Пределы применимости геометрической оптики.

Волновая оптика. Интерференция света. Когерентные источники. Условия наблюдения максимумов и минимумов в интерференционной картине от двух когерентных источников. Примеры классических интерференционных схем.

Дифракция света. Дифракционная решётка. Условия наблюдения главных максимумов при падении монохроматического света на дифракционную решётку.

Поляризация света.

Технические устройства и технологические процессы: очки, лупа, перископ, фотоаппарат, микроскоп, проекционный аппарат, просветление оптики, волоконная оптика, дифракционная решётка.

### ***Демонстрации.***

Законы отражения света.

Исследование преломления света.

Наблюдение полного внутреннего отражения. Модель световода.

Исследование хода световых пучков через плоскопараллельную пластину и призму.

Исследование свойств изображений в линзах.

Модели микроскопа, телескопа.

Наблюдение интерференции света.

Наблюдение цветов тонких плёнок.

Наблюдение дифракции света.

Изучение дифракционной решётки.

Наблюдение дифракционного спектра.

Наблюдение дисперсии света.

Наблюдение поляризации света.

Применение поляроидов для изучения механических напряжений.

### ***Ученический эксперимент, лабораторные работы, практикум.***

Измерение показателя преломления стекла.

Исследование зависимости фокусного расстояния от вещества (на примере жидких линз).

Измерение фокусного расстояния рассеивающих линз.

Получение изображения в системе из плоского зеркала и линзы.

Получение изображения в системе из двух линз.

Конструирование телескопических систем.

Наблюдение дифракции, интерференции и поляризации света.

Изучение поляризации света, отражённого от поверхности диэлектрика.

Изучение интерференции лазерного излучения на двух щелях.

Наблюдение дисперсии.

Наблюдение и исследование дифракционного спектра.

Измерение длины световой волны.

Получение спектра излучения светодиода при помощи дифракционной решётки.

### **Раздел 6. Основы специальной теории относительности.**

Границы применимости классической механики. Постулаты специальной теории относительности.

Пространственно-временной интервал. Преобразования Лоренца. Условия причинности. Относительность одновременности. Замедление времени и сокращение длины.

Энергия и импульс релятивистской частицы.

Связь массы с энергией и импульсом релятивистской частицы. Энергия покоя.

Технические устройства и технологические процессы: спутниковые приёмники, ускорители заряженных частиц.

Ученический эксперимент, лабораторные работы, практикум.

Определение импульса и энергии релятивистских частиц (по фотографиям треков заряженных частиц в магнитном поле).

## **Раздел 7. Квантовая физика.**

### ***Тема 1. Корпускулярно-волновой дуализм.***

Равновесное тепловое излучение (излучение абсолютно чёрного тела). Закон смещения Вина. Гипотеза Планка о квантах.

Фотоны. Энергия и импульс фотона.

Фотоэффект. Опыты А. Г. Столетова. Законы фотоэффекта. Уравнение Эйнштейна для фотоэффекта. «Красная граница» фотоэффекта.

Давление света (в частности, давление света на абсолютно поглощающую и абсолютно отражающую поверхность). Опыты П. Н. Лебедева.

Волновые свойства частиц. Волны де Бройля. Длина волны де Бройля и размеры области локализации движущейся частицы. Корпускулярно-волновой дуализм. Дифракция электронов на кристаллах.

Специфика измерений в микромире. Соотношения неопределённостей Гейзенберга.

Технические устройства и технологические процессы: спектрометр, фотоэлемент, фотодатчик, туннельный микроскоп, солнечная батарея, светодиод.

### ***Демонстрации.***

Фотоэффект на установке с цинковой пластиной.

Исследование законов внешнего фотоэффекта.

Исследование зависимости сопротивления полупроводников от освещённости.

Светодиод.

Солнечная батарея.

### ***Ученический эксперимент, лабораторные работы, практикум.***

Исследование фоторезистора.

Измерение постоянной Планка на основе исследования фотоэффекта.

Исследование зависимости силы тока через светодиод от напряжения.

### ***Тема 2. Физика атома.***

Опыты по исследованию строения атома. Планетарная модель атома Резерфорда.

Постулаты Бора. Излучение и поглощение фотонов при переходе атома с одного уровня энергии на другой.

Виды спектров. Спектр уровней энергии атома водорода.

Спонтанное и вынужденное излучение света. Лазер.

Технические устройства и технологические процессы: спектральный анализ (спектроскоп), лазер, квантовый компьютер.

### ***Демонстрации.***

Модель опыта Резерфорда.

Наблюдение линейчатых спектров.

Устройство и действие счётчика ионизирующих частиц.

Определение длины волны лазерного излучения.

### ***Ученический эксперимент, лабораторные работы, практикум.***

Наблюдение линейчатого спектра.

Исследование спектра разреженного атомарного водорода и измерение постоянной Ридберга.

### ***Тема 3. Физика атомного ядра и элементарных частиц.***

Нуклонная модель ядра Гейзенберга–Иваненко. Заряд ядра. Массовое число ядра. Изотопы.

Радиоактивность. Альфа-распад. Электронный и позитронный бета-распад. Гамма-излучение.

Закон радиоактивного распада. Радиоактивные изотопы в природе. Свойства ионизирующего излучения. Влияние радиоактивности на живые организмы. Естественный фон излучения. Дозиметрия.

Энергия связи нуклонов в ядре. Ядерные силы. Дефект массы ядра.

Ядерные реакции. Деление и синтез ядер. Ядерные реакторы. Проблемы управляемого термоядерного синтеза. Экологические аспекты развития ядерной энергетики.

Методы регистрации и исследования элементарных частиц.

Фундаментальные взаимодействия. Барионы, мезоны и лептоны. Представление о Стандартной модели. Кварк-глюонная модель адронов.

Физика за пределами Стандартной модели. Тёмная материя и тёмная энергия.

Единство физической картины мира.

Технические устройства и технологические процессы: дозиметр, камера Вильсона, ядерный реактор, термоядерный реактор, атомная бомба, магнитно-резонансная томография.

### ***Ученический эксперимент, лабораторные работы, практикум.***

Исследование треков частиц (по готовым фотографиям).

Исследование радиоактивного фона с использованием дозиметра.

Изучение поглощения бета-частиц алюминием.

### **Раздел 8. Элементы астрономии и астрофизики.**

Этапы развития астрономии. Прикладное и мировоззренческое значение астрономии. Применимость законов физики для объяснения природы космических объектов.

Методы астрономических исследований. Современные оптические телескопы, радиотелескопы, внеатмосферная астрономия.

Вид звёздного неба. Созвездия, яркие звёзды, планеты, их видимое движение.

Солнечная система.

Солнце. Солнечная активность. Источник энергии Солнца и звёзд.

Звёзды, их основные характеристики. Диаграмма «спектральный класс – светимость». Звёзды главной последовательности. Зависимость «масса – светимость» для звёзд главной последовательности. Внутреннее строение звёзд. Современные представления о происхождении и эволюции Солнца и звёзд. Этапы жизни звёзд.

Млечный Путь – наша Галактика. Положение и движение Солнца в Галактике. Типы галактик. Радиогалактики и квазары. Чёрные дыры в ядрах галактик.

Вселенная. Расширение Вселенной. Закон Хаббла. Разбегание галактик. Теория Большого взрыва. Реликтовое излучение.

Масштабная структура Вселенной. Метагалактика.

Нерешённые проблемы астрономии.

### ***Ученические наблюдения.***

Наблюдения звёздного неба невооружённым глазом с использованием компьютерных приложений для определения положения небесных объектов на конкретную дату: основные созвездия Северного полушария и яркие звёзды.

Наблюдения в телескоп Луны, планет, туманностей и звёздных скоплений.

### **Физический практикум.**

Способы измерения физических величин с использованием аналоговых и цифровых измерительных приборов и компьютерных датчиковых систем. Абсолютные и относительные погрешности измерений физических величин. Оценка границ погрешностей.

Проведение косвенных измерений, исследований зависимостей физических величин, проверка предложенных гипотез (выбор из работ, описанных в тематических разделах «Ученический эксперимент, лабораторные работы, практикум»).

### **Обобщающее повторение.**

Обобщение и систематизация содержания разделов курса «Механика», «Молекулярная физика и термодинамика», «Электродинамика», «Колебания и волны», «Основы специальной теории относительности», «Квантовая физика», «Элементы астрономии и астрофизики».

## **Проверяемые требования к результатам освоения основной образовательной программы (11 класс)**

Код проверяемого результата	Проверяемые предметные результаты освоения основной образовательной программы среднего общего образования
11.1	Демонстрировать на примерах роль и место физики в формировании современной научной картины мира, в развитии современной техники и технологий, в практической деятельности людей, целостность и единство физической картины мира
11.2	Учитывать границы применения изученных физических моделей: точечный электрический заряд, ядерная модель атома, нуклонная модель атомного ядра при решении физических задач
11.3	Распознавать физические явления (процессы) и объяснять их на основе законов электродинамики и квантовой физики: электрическая проводимость, тепловое, световое, химическое, магнитное действия тока, взаимодействие магнитов, электромагнитная индукция, действие магнитного поля на проводник с током и движущийся заряд, электромагнитные колебания и волны, прямолинейное распространение света, отражение, преломление, интерференция, дифракция и поляризация света, дисперсия света, фотоэлектрический эффект (фотоэффект), световое давление, возникновение линейчатого спектра атома водорода, естественная и искусственная радиоактивность
11.4	Описывать изученные свойства вещества (электрические, магнитные, оптические, электрическую проводимость различных сред) и электромагнитные явления (процессы), используя физические величины: электрический заряд, сила тока, электрическое напряжение, электрическое сопротивление, разность потенциалов, ЭДС, работа тока,



	индукция магнитного поля, сила Ампера, сила Лоренца, индуктивность катушки, энергия электрического и магнитного полей, период и частота колебаний в колебательном контуре, заряд и сила тока в процессе гармонических электромагнитных колебаний, фокусное расстояние и оптическая сила линзы; при описании правильно трактовать физический смысл используемых величин, их обозначения и единицы; указывать формулы, связывающие данную физическую величину с другими величинами
11.5	Описывать изученные квантовые явления и процессы, используя физические величины: скорость электромагнитных волн, длина волны и частота света, энергия и импульс фотона, период полураспада, энергия связи атомных ядер; при описании правильно трактовать физический смысл используемых величин, их обозначения и единицы; указывать формулы, связывающие данную физическую величину с другими величинами, вычислять значение физической величины
11.6	Анализировать физические процессы и явления, используя физические законы и принципы: закон Ома, законы последовательного и параллельного соединения проводников, закон Джоуля - Ленца, закон электромагнитной индукции, закон прямолинейного распространения света, законы отражения света, законы преломления света, уравнение Эйнштейна для фотоэффекта, закон сохранения энергии, закон сохранения импульса, закон сохранения электрического заряда, закон сохранения массового числа, постулаты Бора, закон радиоактивного распада; при этом различать словесную формулировку закона, его математическое выражение и условия (границы, области) применимости
11.7	Определять направление вектора индукции магнитного поля проводника с током, силы Ампера и силы Лоренца
11.8	Строить и описывать изображение, создаваемое плоским зеркалом, тонкой линзой
11.9	Выполнять эксперименты по исследованию физических явлений и процессов с использованием прямых и косвенных измерений; при этом формулировать проблему (задачу) и гипотезу учебного эксперимента, собирать установку из предложенного оборудования, проводить опыт и формулировать выводы
11.10	Осуществлять прямые и косвенные измерения физических величин; при этом выбирать оптимальный способ измерения и использовать известные методы оценки погрешностей измерений
11.11	Исследовать зависимости физических величин с использованием прямых измерений; при этом конструировать установку, фиксировать результаты полученной зависимости физических величин в виде таблиц и графиков, делать выводы по результатам исследования
11.12	Соблюдать правила безопасного труда при проведении исследований в рамках учебного эксперимента, учебно-исследовательской и проектной деятельности с использованием измерительных устройств и лабораторного оборудования

11.13	Решать расчетные задачи с явно заданной физической моделью, используя физические законы и принципы; на основе анализа условия задачи выбирать физическую модель, выделять физические величины и формулы, необходимые для ее решения, проводить расчеты и оценивать реальность полученного значения физической величины
11.14	Решать качественные задачи: выстраивать логически непротиворечивую цепочку рассуждений с опорой на изученные законы, закономерности и физические явления
11.15	Использовать при решении учебных задач современные информационные технологии для поиска, структурирования, интерпретации и представления учебной и научно-популярной информации, полученной из различных источников; критически анализировать получаемую информацию
11.16	объяснять принципы действия машин, приборов и технических устройств; различать условия их безопасного использования в повседневной жизни
11.17	Приводить примеры вклада российских и зарубежных ученых-физиков в развитие науки, в объяснение процессов окружающего мира, в развитие техники и технологий
11.18	Использовать теоретические знания по физике в повседневной жизни для обеспечения безопасности при обращении с приборами и техническими устройствами, для сохранения здоровья и соблюдения норм экологического поведения в окружающей среде
11.19	Работать в группе с выполнением различных социальных ролей, планировать работу группы, рационально распределять обязанности и планировать деятельность в нестандартных ситуациях, адекватно оценивать вклад каждого из участников группы в решение рассматриваемой проблемы

Проверяемые элементы содержания (11 класс)

Код раздела	Код проверяемого элемента	Проверяемые элементы содержания
4	ЭЛЕКТРОДИНАМИКА	
4.3	МАГНИТНОЕ ПОЛЕ. ЭЛЕКТРОМАГНИТНАЯ ИНДУКЦИЯ	
	4.3.1	Постоянные магниты. Взаимодействие постоянных магнитов
	4.3.2	Магнитное поле. Вектор магнитной индукции. Принцип суперпозиции. Линии магнитной индукции. Картина линий магнитной индукции поля постоянных магнитов
	4.3.3	Магнитное поле проводника с током. Картина линий поля длинного прямого проводника и замкнутого кольцевого

		проводника, катушки с током. Опыт Эрстеда. Взаимодействие проводников с током
	4.3.4	Сила Ампера, ее модуль и направление
	4.3.5	Сила Лоренца, ее модуль и направление. Движение заряженной частицы в однородном магнитном поле. Работа силы Лоренца
	4.3.6	Явление электромагнитной индукции
	4.3.7	Поток вектора магнитной индукции
	4.3.8	ЭДС индукции. Закон электромагнитной индукции Фарадея
	4.3.9	Вихревое электрическое поле. ЭДС индукции в проводнике, движущемся поступательно в однородном магнитном поле
	4.3.10	Правило Ленца
	4.3.11	Индуктивность. Явление самоиндукции. ЭДС самоиндукции
	4.3.12	Энергия магнитного поля катушки с током
	4.3.13	Электромагнитное поле
	4.3.14	Технические устройства: постоянные магниты, электромагниты, электродвигатель, ускорители элементарных частиц, индукционная печь
	4.3.15	Практические работы. Изучение магнитного поля катушки с током. Исследование действия постоянного магнита на рамку с током. Исследование явления электромагнитной индукции
5	КОЛЕБАНИЯ И ВОЛНЫ	
5.1	МЕХАНИЧЕСКИЕ И ЭЛЕКТРОМАГНИТНЫЕ КОЛЕБАНИЯ	
	5.1.1	Колебательная система. Свободные колебания. Гармонические колебания. Период, частота, амплитуда и фаза колебаний
	5.1.2	Пружинный маятник. Математический маятник
	5.1.3	Уравнение гармонических колебаний. Кинематическое и динамическое описание колебательного движения
	5.1.4	Превращение энергии при гармонических колебаниях. Связь амплитуды колебаний исходной величины с амплитудами колебаний ее скорости и ускорения
	5.1.5	Колебательный контур. Свободные электромагнитные колебания в идеальном колебательном контуре. Аналогия между механическими и электромагнитными колебаниями. Формула Томсона
	5.1.6	Закон сохранения энергии в идеальном колебательном контуре

	5.1.7	Вынужденные механические колебания. Резонанс. Резонансная кривая. Вынужденные электромагнитные колебания.
	5.1.8	Переменный ток. Синусоидальный переменный ток.
	5.1.9	Мощность переменного тока. Амплитудное и действующее значение силы тока и напряжения
	5.1.10	Трансформатор. Производство, передача и потребление электрической энергии. Экологические риски при производстве электрической энергии. Культура использования электроэнергии в повседневной жизни
	5.1.11	Технические устройства: сейсмограф, электрический звонок, линии электропередач
	5.1.12	Практические работы. Исследование зависимости периода малых колебаний груза на нити от длины нити и массы груза. Исследование переменного тока в цепи из последовательно соединенных конденсатора, катушки и резистора
5.2	МЕХАНИЧЕСКИЕ И ЭЛЕКТРОМАГНИТНЫЕ ВОЛНЫ	
	5.2.1	Механические волны, условия распространения. Период. Скорость распространения и длина волны. Поперечные и продольные волны
	5.2.2	Интерференция и дифракция механических волн
	5.2.3	Звук. Скорость звука. Громкость звука. Высота тона. Тембр звука
	5.2.4	Электромагнитные волны. Условия излучения электромагнитных волн. Взаимная ориентация векторов $E$ , $B$ и $v$ в электромагнитной волне в вакууме
	5.2.5	Свойства электромагнитных волн: отражение, преломление, поляризация, дифракция, интерференция. Скорость электромагнитных волн
	5.2.6	Шкала электромагнитных волн. Применение электромагнитных волн в технике и быту
	5.2.7	Принципы радиосвязи и телевидения. Радиолокация. Электромагнитное загрязнение окружающей среды
	5.2.8	Технические устройства: музыкальные инструменты, ультразвуковая диагностика в технике и медицине, радар, радиоприемник, телевизор, антенна, телефон, СВЧ-печь
5.3	ОПТИКА	
	5.3.1	Прямолинейное распространение света в однородной среде. Луч света

	5.3.2	Отражение света. Законы отражения света. Построение изображений в плоском зеркале
	5.3.3	Преломление света. Законы преломления света. Абсолютный показатель преломления
	5.3.4	Полное внутреннее отражение. Предельный угол полного внутреннего отражения
	5.3.5	Дисперсия света. Сложный состав белого света. Цвет
	5.3.6	Собирающие и рассеивающие линзы. Тонкая линза. Фокусное расстояние и оптическая сила тонкой линзы. Построение изображений в собирающих и рассеивающих линзах. Формула тонкой линзы. Увеличение, даваемое линзой
	5.3.7	Пределы применимости геометрической оптики
	5.3.8	Интерференция света. Когерентные источники. Условия наблюдения максимумов и минимумов в интерференционной картине от двух синфазных когерентных источников
	5.3.9	Дифракция света. Дифракционная решетка. Условия наблюдения главных максимумов при падении монохроматического света на дифракционную решетку
	5.3.10	Поляризация света
	5.3.11	Технические устройства: очки, лупа, фотоаппарат, проекционный аппарат, микроскоп, телескоп, волоконная оптика, дифракционная решетка, поляриод
	5.3.12	Практические работы. Измерение показателя преломления. Исследование свойств изображений в линзах. Наблюдение дисперсии света
6	ЭЛЕМЕНТЫ СПЕЦИАЛЬНОЙ ТЕОРИИ ОТНОСИТЕЛЬНОСТИ	
	6.1	Границы применимости классической механики. Постулаты теории относительности: инвариантность модуля скорости света в вакууме, принцип относительности Эйнштейна
	6.2	Относительность одновременности. Замедление времени и сокращение длины
	6.3	Энергия и импульс свободной частицы
	6.4	Связь массы с энергией и импульсом свободной частицы. Энергия покоя свободной частицы
7	КВАНТОВАЯ ФИЗИКА	
7.1	ЭЛЕМЕНТЫ КВАНТОВОЙ ОПТИКИ	
	7.1.1	Фотоны. Формула Планка связи энергии фотона с его частотой. Энергия и импульс фотона

	7.1.2	Открытие и исследование фотоэффекта. Опыты А.Г. Столетова. Законы фотоэффекта
	7.1.3	Уравнение Эйнштейна для фотоэффекта. "Красная граница" фотоэффекта
	7.1.4	Давление света. Опыты П.Н. Лебедева
	7.1.5	Химическое действие света
	7.1.6	Технические устройства: фотоэлемент, фотодатчик, солнечная батарея, светодиод
7.2	СТРОЕНИЕ АТОМА	
	7.2.1	Модель атома Томсона. Опыты Резерфорда по исследованию строения атома. Планетарная модель атома
	7.2.2	Постулаты Бора. Излучение и поглощение фотонов при переходе атома с одного уровня энергии на другой. Виды спектров. Спектр уровней энергии атома водорода
	7.2.3	Волновые свойства частиц. Волны де Бройля. Корпускулярно-волновой дуализм. Дифракция электронов на кристаллах
	7.2.4	Спонтанное и вынужденное излучение. Устройство и принцип работы лазера
	7.2.5	Технические устройства: спектральный анализ (спектроскоп), лазер, квантовый компьютер
	7.2.6	Практические работы. Наблюдение линейчатого спектра
7.3	АТОМНОЕ ЯДРО	
	7.3.1	Методы наблюдения и регистрации элементарных частиц
	7.3.2	Открытие радиоактивности. Опыты Резерфорда по определению состава радиоактивного излучения. Свойства альфа-, бета-, гамма-излучения. Влияние радиоактивности на живые организмы
	7.3.3	Открытие протона и нейтрона. Нуклонная модель ядра Гейзенберга - Иваненко. Заряд ядра. Массовое число ядра. Изотопы
	7.3.4	Альфа-распад. Электронный и позитронный бета-распад. Гамма-излучение. Закон радиоактивного распада
	7.3.5	Энергия связи нуклонов в ядре. Ядерные силы. Дефект массы ядра
	7.3.6	Ядерные реакции. Деление и синтез ядер
	7.3.7	Ядерный реактор. Термоядерный синтез. Проблемы и перспективы ядерной энергетики. Экологические аспекты

		ядерной энергетики
	7.3.8	Элементарные частицы. Открытие позитрона. Фундаментальные взаимодействия
	7.3.9	Технические устройства: дозиметр, камера Вильсона, ядерный реактор, атомная бомба
	7.3.10	Практические работы. Исследование треков частиц (по готовым фотографиям)
8	ЭЛЕМЕНТЫ АСТРОФИЗИКИ	
	8.1	Вид звездного неба. Созвездия, яркие звезды, планеты, их видимое движение
	8.2	Солнечная система. Планеты земной группы. Планеты-гиганты и их спутники, карликовые планеты. Малые тела Солнечной системы
	8.3	Солнце, фотосфера и атмосфера. Солнечная активность
	8.4	Источник энергии Солнца и звезд
	8.5	Звезды, их основные характеристики: масса, светимость, радиус, температура, их взаимосвязь. Диаграмма "спектральный класс - светимость". Звезды главной последовательности. Зависимость "масса - светимость" для звезд главной последовательности
	8.6	Внутреннее строение звезд. Современные представления о происхождении и эволюции Солнца и звезд. Этапы жизни звезд
	8.7	Млечный Путь - наша Галактика. Спиральная структура Галактики, распределение звезд, газа и пыли. Положение и движение Солнца в Галактике. Плоская и сферическая подсистемы Галактики
	8.8	Типы галактик. Радиогалактики и квазары. Черные дыры в ядрах галактик
	8.9	Вселенная. Расширение Вселенной. Закон Хаббла. Разбегание галактик. Возраст и радиус Вселенной, теория Большого взрыва. Модель "горячей Вселенной". Реликтовое излучение
	8.10	Масштабная структура Вселенной. Метагалактика. Нерешенные проблемы астрономии

”;

**Проверяемые на ЕГЭ по физике требования  
к результатам освоения основной образовательной программы  
среднего общего образования**

Код проверяемого	Проверяемые требования к предметным результатам освоения основной образовательной программы среднего общего образования
------------------	---

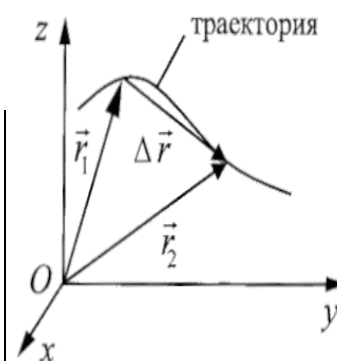
требования	
1	Сформированность умений распознавать физические явления (процессы) и объяснять их на основе изученных законов
2	Владение основополагающими физическими понятиями и величинами, характеризующими физические процессы
3	Сформированность умений применять законы классической механики, молекулярной физики и термодинамики, электродинамики, квантовой физики для анализа и объяснения явлений микромира, макромира и мегамира, различать условия (границы, области) применимости физических законов, понимать всеобщий характер фундаментальных законов и ограниченность использования частных законов; анализировать физические процессы, используя основные положения, законы и закономерности
4	Сформированность умения различать условия применимости моделей физических тел и процессов (явлений)
5	Сформированность умения решать расчетные задачи с явно заданной и неявно заданной физической моделью: на основании анализа условия выбирать физические модели, отвечающие требованиям задачи, применять формулы, законы, закономерности и постулаты физических теорий при использовании математических методов решения задач, проводить расчеты на основании имеющихся данных, анализировать результаты и корректировать методы решения с учетом полученных результатов
6	Решать качественные задачи, требующие применения знаний из разных разделов школьного курса физики, а также интеграции знаний из других предметов естественнонаучного цикла: выстраивать логическую цепочку рассуждений с опорой на изученные законы, закономерности и физические явления
7	Владение основными методами научного познания, используемыми в физике: проводить прямые и косвенные измерения физических величин, выбирая оптимальный способ измерения и используя известные методы оценки погрешностей измерений, проводить исследование зависимостей физических величин с использованием прямых измерений, объяснять полученные результаты, используя физические теории, законы и понятия, и делать выводы; соблюдать правила безопасного труда при проведении исследований в рамках учебного эксперимента и учебно-исследовательской деятельности с использованием цифровых измерительных устройств и лабораторного оборудования
8	Сформированность умений анализировать и оценивать последствия



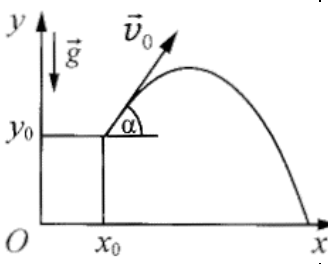

	бытовой и производственной деятельности человека, связанной с физическими процессами, с позиций экологической безопасности; представлений о рациональном природопользовании, а также разумном использовании достижений науки и технологий для дальнейшего развития человеческого общества
9	Овладение различными способами работы с информацией физического содержания с использованием современных информационных технологий; развитие умений критического анализа и оценки достоверности получаемой информации
10	Сформированность умений применять основополагающие астрономические понятия, теории и законы для анализа и объяснения физических процессов, происходящих на звездах, в звездных системах, в межгалактической среде; движения небесных тел, эволюции звезд и Вселенной

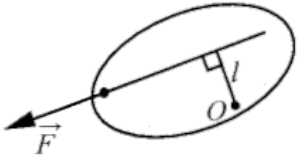
Перечень элементов содержания, проверяемых на ЕГЭ по физике

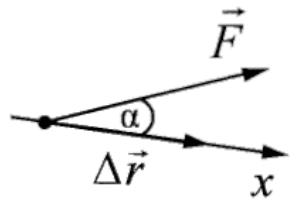
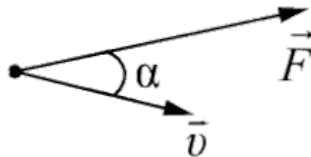
Код раздела/ темы	Код элемента	Проверяемый элемент содержания
1		МЕХАНИКА
1.1		КИНЕМАТИКА
	1.1.1	Механическое движение. Относительность механического движения. Система отсчета
	1.1.2	<p>Материальная точка. Ее радиус-вектор:</p> $\vec{r}(t) = (x(t), y(t), z(t)),$ <p>траектория, перемещение:</p> $\Delta \vec{r} = \vec{r}(t_2) - \vec{r}(t_1) = \vec{r}_2 - \vec{r}_1 = (\Delta x, \Delta y, \Delta z),$ <p>путь. Сложение перемещений:</p> $\Delta \vec{r}_1 = \Delta \vec{r}_2 + \Delta \vec{r}_0$
	1.1.3	Скорость материальной точки:



		$\vec{v} = \frac{\Delta \vec{r}}{\Delta t} \Big _{\Delta t \rightarrow 0} = \vec{r}'_t = (v_x, v_y, v_z),$ $v_x = \frac{\Delta x}{\Delta t} \Big _{\Delta t \rightarrow 0} = x'_t, \text{ аналогично } v_y = y'_t, v_z = z'_t.$ <p>Сложение скоростей: <math>\vec{v}_1 = \vec{v}_2 + \vec{v}_0</math>.</p> <p>Вычисление перемещения и пути материальной точки при прямолинейном движении вдоль оси x по графику зависимости <math>v_x(t)</math></p>
	1.1.4	<p>Ускорение материальной точки: <math>\vec{a} = \frac{\Delta \vec{v}}{\Delta t} \Big _{\Delta t \rightarrow 0} = \vec{v}'_t = (a_x, a_y, a_z),</math></p> $a_x = \frac{\Delta v_x}{\Delta t} \Big _{\Delta t \rightarrow 0} = (v_x)'_t, \text{ аналогично } a_y = (v_y)'_t, a_z = (v_z)'_t.$
	1.1.5	<p>Равномерное прямолинейное движение:</p> $x(t) = x_0 + v_{0x}t$ $v_x(t) = v_{0x} = \text{const}$
	1.1.6	<p>Равноускоренное прямолинейное движение:</p> $x(t) = x_0 + v_{0x}t + \frac{a_x t^2}{2}$ $v_x(t) = v_{0x} + a_x t$ $a_x = \text{const}$ $v_{2x}^2 - v_{1x}^2 = 2a_x(x_2 - x_1)$ <p>При движении в одном направлении путь <math>S = \frac{v_1 + v_2}{2} \cdot t</math></p>
	1.1.7	<p>Свободное падение. Ускорение свободного падения. Движение тела, брошенного под углом <math>\alpha</math> к горизонту:</p>

		$\begin{cases} x(t) = x_0 + v_{0x}t = x_0 + v_0 \cos \alpha \cdot t \\ y(t) = y_0 + v_{0y}t + \frac{g_y t^2}{2} = y_0 + v_0 \sin \alpha \cdot t - \frac{gt^2}{2} \end{cases}$ $\begin{cases} v_x(t) = v_{0x} = v_0 \cos \alpha \\ v_y(t) = v_{0y} + g_y t = v_0 \sin \alpha - gt \end{cases}$ $\begin{cases} g_x = 0 \\ g_y = -g = \text{const} \end{cases}$	
	1.1.8	<p>Криволинейное движение. Движение материальной точки по окружности.</p> <p>Угловая и линейная скорость точки: <math>v = \omega R</math>. При равномерном движении точки по окружности <math>\omega = \frac{2\pi}{T} = 2\pi\nu</math>.</p> <p>Центростремительное ускорение точки: <math>a_{\text{цс}} = \frac{v^2}{R} = \omega^2 R</math>. Полное ускорение материальной точки</p>	
	1.1.9	Твердое тело. Поступательное и вращательное движение твердого тела	
1.2		ДИНАМИКА	
	1.2.1	Инерциальные системы отсчета. Первый закон Ньютона. Принцип относительности Галилея	
	1.2.2	Масса тела. Плотность вещества: $\rho = \frac{m}{V}$	
	1.2.3	Сила. Принцип суперпозиции сил: $\vec{F}_{\text{равнодейств}} = \vec{F}_1 + \vec{F}_2 + \dots$	
	1.2.4	<p>Второй закон Ньютона: для материальной точки в ИСО</p> <p><math>\vec{F} = m\vec{a}</math>; <math>\Delta\vec{p} = \vec{F}\Delta t</math> при <math>\vec{F} = \text{const}</math></p>	
	1.2.5	Третий закон Ньютона для материальных точек: $\vec{F}_{12} = -\vec{F}_{21}$	
	1.2.6	Закон всемирного тяготения: силы притяжения между точечными массами равны $F = G \frac{m_1 m_2}{R^2}$ .	

		<p>Сила тяжести. Центр тяжести тела. Зависимость силы тяжести от высоты <math>h</math> над поверхностью планеты радиусом <math>R_0</math>:</p> $mg = \frac{GMm}{(R_0 + h)^2}$
	1.2.7	Сила упругости. Закон Гука: $F_x = -kx$
	1.2.8	<p>Сила трения. Сухое трение.</p> <p>Сила трения скольжения: <math>F_{\text{тр}} = \mu N</math>.</p> <p>Сила трения покоя: <math>F_{\text{тр}} \leq \mu N</math>.</p> <p>Коэффициент трения</p>
	1.2.9	<p>Давление: <math>p = \frac{F_{\perp}}{S}</math></p>
1.3		СТАТИКА
	1.3.1	<p>Момент силы относительно оси вращения:</p> <p><math> M  = Fl</math>, где <math>l</math> - плечо силы <math>\vec{F}</math> относительно оси, проходящей через точку <math>O</math> перпендикулярно рисунку</p> 
	1.3.2	<p>Центр масс тела. Центр масс системы материальных точек:</p> $\vec{r}_{\text{ц.м.}} = \frac{m_1 \vec{r}_1 + m_2 \vec{r}_2 + \dots}{m_1 + m_2 + \dots}$ <p>В однородном поле тяжести (<math>\vec{g} = \text{const}</math>) центр масс тела совпадает с его центром тяжести</p>
	1.3.3	<p>Условия равновесия твердого тела в ИСО: <math>\begin{cases} M_1 + M_2 + \dots = 0 \\ \vec{F}_1 + \vec{F}_2 + \dots = 0 \end{cases}</math></p>
	1.3.4	Закон Паскаля
	1.3.5	Давление в жидкости, покоящейся в ИСО: $p = p_0 + \rho gh$
	1.3.6	<p>Закон Архимеда: <math>\vec{F}_{\text{Арх}} = -\vec{P}_{\text{вытесн}}</math>,</p> <p>если тело и жидкость покоятся в ИСО, то <math>F_{\text{Арх}} = \rho g V_{\text{вытесн}}</math></p> <p>Условие плавания тел</p>
1.4		ЗАКОНЫ СОХРАНЕНИЯ В МЕХАНИКЕ

	1.4.1	Импульс материальной точки: $\vec{p} = m\vec{v}$
	1.4.2	Импульс системы тел: $\vec{p} = \vec{p}_1 + \vec{p}_2 + \dots$
	1.4.3	<p>Закон изменения и сохранения импульса:</p> <p>в ИСО <math>\Delta\vec{p} = \Delta(\vec{p}_1 + \vec{p}_2 + \dots) = \vec{F}_{1\text{внешн}}\Delta t + \vec{F}_{2\text{внешн}}\Delta t + \dots;</math></p> <p>в ИСО <math>\Delta\vec{p} = \Delta(\vec{p}_1 + \vec{p}_2 + \dots) = 0</math>, если <math>\vec{F}_{1\text{внешн}} + \vec{F}_{2\text{внешн}} + \dots = 0</math></p> <p>Реактивное движение</p>
	1.4.4	<p>Работа силы на малом перемещении:</p> $A =  \vec{F}  \cdot  \Delta\vec{r}  \cdot \cos \alpha = F_x \cdot \Delta x$ 
	1.4.5	<p>Мощность силы:</p> <p>если за время <math>\Delta t</math> работа силы изменяется на <math>\Delta A</math>, то мощность силы</p> $P = \left. \frac{\Delta A}{\Delta t} \right _{\Delta t \rightarrow 0} = F \cdot v \cdot \cos \alpha$ 
	1.4.6	<p>Кинетическая энергия материальной точки: <math>E_{\text{кин}} = \frac{mv^2}{2} = \frac{p^2}{2m}</math>.</p> <p>Закон изменения кинетической энергии системы материальных точек: в ИСО <math>\Delta E_{\text{кин}} = A_1 + A_2 + \dots</math></p>
	1.4.7	<p>Потенциальная энергия:</p> <p>для потенциальных сил <math>A_{12} = E_{1\text{потенц}} - E_{2\text{потенц}} = -\Delta E_{\text{потенц}}</math>.</p> <p>Потенциальная энергия материальной точки в однородном поле тяжести: <math>E_{\text{потенц}} = mgh</math>.</p> <p>Потенциальная энергия упруго деформированного тела:</p> $E_{\text{потенц}} = \frac{kx^2}{2}$
	1.4.8	<p>Закон изменения и сохранения механической энергии:</p> <p><math>E_{\text{мех}} = E_{\text{кин}} + E_{\text{потенц}},</math></p>

		<p>в ИСО <math>\Delta E_{\text{мех}} = A_{\text{всех непотенц. сил}}</math>,</p> <p>в ИСО <math>\Delta E_{\text{мех}} = 0</math>, если <math>A_{\text{всех непотенц. сил}} = 0</math></p>
1.5		МЕХАНИЧЕСКИЕ КОЛЕБАНИЯ И ВОЛНЫ
	1.5.1	<p>Гармонические колебания материальной точки. Амплитуда и фаза колебаний. Кинематическое описание:</p> $x(t) = A \sin(\omega t + \varphi_0),$ $v_x(t) = x'_t,$ $a_x(t) = (v_x)_t' = -\omega^2 x(t) \Rightarrow a_x + \omega^2 x = 0, \text{ где } x - \text{смещение из положения равновесия.}$ <p>Динамическое описание:</p> <p><math>ma_x = -kx</math>, где <math>k = m\omega^2</math>. Это значит, что <math>F_x = -kx</math>.</p> <p>Энергетическое описание (закон сохранения механической энергии):</p> $\frac{mv^2}{2} + \frac{kx^2}{2} = \frac{mv_{\text{max}}^2}{2} = \frac{kA^2}{2} = \text{const}$ <p>Связь амплитуды колебаний смещения материальной точки с амплитудами колебаний ее скорости и ускорения:</p> $v_{\text{max}} = \omega A, a_{\text{max}} = \omega^2 A$
	1.5.2	<p>Период и частота колебаний: <math>T = \frac{2\pi}{\omega} = \frac{1}{\nu}</math>.</p> <p>Период малых свободных колебаний математического маятника:</p> $T = 2\pi \sqrt{\frac{l}{g}}.$ <p>Период свободных колебаний пружинного маятника: <math>T = 2\pi \sqrt{\frac{m}{k}}</math></p>
	1.5.3	Вынужденные колебания. Резонанс. Резонансная кривая
	1.5.4	<p>Поперечные и продольные волны. Скорость распространения и длина волны: <math>\lambda = \nu T = \frac{\nu}{\nu}</math>.</p>

		Интерференция и дифракция волн
	1.5.5	Звук. Скорость звука
2		МОЛЕКУЛЯРНАЯ ФИЗИКА. ТЕРМОДИНАМИКА
2.1		МОЛЕКУЛЯРНАЯ ФИЗИКА
	2.1.1	<p>Модели строения газов, жидкостей и твердых тел. Пусть термодинамическая система (тело) состоит из N одинаковых молекул. Тогда количество вещества <math>\nu = \frac{N}{N_A} = \frac{m}{\mu}</math>,</p> <p>где <math>N_A</math> - число Авогадро, m - масса системы (тела), <math>\mu</math> - молярная масса вещества</p>
	2.1.2	Тепловое движение атомов и молекул вещества
	2.1.3	Взаимодействие частиц вещества
	2.1.4	Диффузия. Броуновское движение
	2.1.5	Модель идеального газа в МКТ
	2.1.6	<p>Связь между давлением и средней кинетической энергией поступательного теплового движения молекул идеального газа (основное уравнение МКТ):</p> $p = \frac{1}{3} m_0 n \overline{v^2} = \frac{2}{3} n \cdot \overline{\left( \frac{m_0 v^2}{2} \right)} = \frac{2}{3} n \cdot \overline{\varepsilon_{\text{пост}}}, \text{ где } m_0 - \text{масса одной молекулы, } n = \frac{N}{V} - \text{концентрация молекул}$
	2.1.7	Абсолютная температура: $T = t^\circ + 273 \text{ K}$
	2.1.8	<p>Связь температуры газа со средней кинетической энергией поступательного теплового движения его молекул:</p> $\overline{\varepsilon_{\text{пост}}} = \overline{\left( \frac{m_0 v^2}{2} \right)} = \frac{3}{2} kT$
	2.1.9	Уравнение $p = nkT$
	2.1.10	<p>Модель идеального газа в термодинамике:</p> <p>{ Уравнение Менделеева – Клапейрона Выражение для внутренней энергии</p>

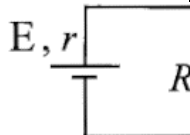
	<p>Уравнение Менделеева - Клапейрона (применимые формы записи):</p> $pV = \frac{m}{\mu} RT = \nu RT = NkT, \quad p = \frac{\rho RT}{\mu}.$ <p>Выражение для внутренней энергии одноатомного идеального газа (применимые формы записи):</p> $U = \frac{3}{2} \nu RT = \frac{3}{2} NkT = \frac{3}{2} \frac{m}{\mu} RT = \nu c_v T = \frac{3}{2} pV$
2.1.11	<p>Закон Дальтона для давления смеси разреженных газов:</p> $p = p_1 + p_2 + \dots$
2.1.12	<p>Изопроцессы в разреженном газе с постоянным числом молекул <math>N</math> (с постоянным количеством вещества <math>\nu</math>):</p> <p>изотерма (<math>T = \text{const}</math>): <math>pV = \text{const}</math>,</p> <p>изохора (<math>V = \text{const}</math>): <math>\frac{p}{T} = \text{const}</math>,</p> <p>изобара (<math>p = \text{const}</math>): <math>\frac{V}{T} = \text{const}</math></p> <p>Графическое представление изопроцессов на <math>pV</math>-, <math>pT</math>- и <math>VT</math>-диаграммах.</p> <p>Объединенный газовый закон:</p> $\frac{pV}{T} = \text{const}$ <p>для постоянного количества вещества <math>\nu</math></p>
2.1.13	<p>Насыщенные и ненасыщенные пары. Качественная зависимость плотности и давления насыщенного пара от температуры, их независимость от объема насыщенного пара</p>
2.1.14	<p>Влажность воздуха.</p> <p>Относительная влажность: <math>\Phi = \frac{p_{\text{пара}}(T)}{p_{\text{насыщ. пара}}(T)} = \frac{\rho_{\text{пара}}(T)}{\rho_{\text{насыщ. пара}}(T)}</math></p>
2.1.15	<p>Изменение агрегатных состояний вещества: испарение и конденсация, кипение жидкости</p>



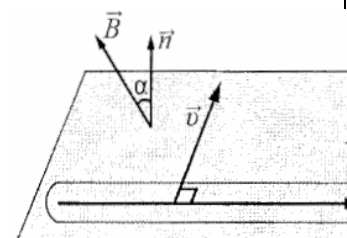
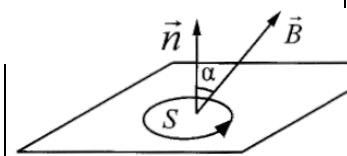
	2.1.16	Изменение агрегатных состояний вещества: плавление и кристаллизация
	2.1.17	Преобразование энергии в фазовых переходах
2.2		ТЕРМОДИНАМИКА
	2.2.1	Тепловое равновесие и температура
	2.2.2	Внутренняя энергия
	2.2.3	Теплопередача как способ изменения внутренней энергии без совершения работы. Конвекция, теплопроводность, излучение
	2.2.4	Количество теплоты. Удельная теплоемкость вещества $c$ : $Q = cm\Delta T$
	2.2.5	Удельная теплота парообразования $L$ : $Q = Lm$ . Удельная теплота плавления $\lambda$ : $Q = \lambda m$ . Удельная теплота сгорания топлива $q$ : $Q = qm$
	2.2.6	Элементарная работа в термодинамике: $A = p\Delta V$ . Вычисление работы по графику процесса на $pV$ -диаграмме
	2.2.7	Первый закон термодинамики: $Q_{12} = \Delta U_{12} + A_{12} = (U_2 - U_1) + A_{12}$ . Адиабата: $Q_{12} = 0 \Rightarrow A_{12} = U_1 - U_2 = -\Delta U_{12}$
	2.2.8	Второй закон термодинамики. Необратимые процессы
	2.2.9	Принципы действия тепловых машин. КПД: $\eta = \frac{A_{\text{за цикл}}}{Q_{\text{нагр}}} = \frac{Q_{\text{нагр}} -  Q_{\text{хол}} }{Q_{\text{нагр}}} = 1 - \frac{ Q_{\text{хол}} }{Q_{\text{нагр}}}$
	2.2.10	Максимальное значение КПД. Цикл Карно: $\max \eta = \eta_{\text{Карно}} = \frac{T_{\text{нагр}} - T_{\text{хол}}}{T_{\text{нагр}}} = 1 - \frac{T_{\text{хол}}}{T_{\text{нагр}}}$
	2.2.11	Уравнение теплового баланса: $Q_1 + Q_2 + Q_3 + \dots = 0$

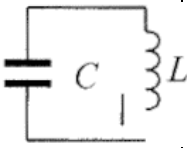
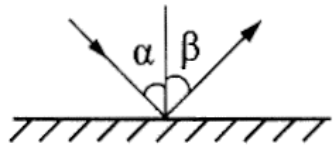
3		ЭЛЕКТРОДИНАМИКА
3.1		ЭЛЕКТРИЧЕСКОЕ ПОЛЕ
	3.1.1	Электризация тел и ее проявления. Электрический заряд. Два вида заряда. Элементарный электрический заряд. Закон сохранения электрического заряда
	3.1.2	Взаимодействие зарядов. Точечные заряды. Закон Кулона: в однородном веществе с диэлектрической проницаемостью $\epsilon$ $F = k \frac{ q_1  \cdot  q_2 }{\epsilon r^2} = \frac{1}{4\pi\epsilon\epsilon_0} \cdot \frac{ q_1  \cdot  q_2 }{r^2}$
	3.1.3	Электрическое поле. Его действие на электрические заряды
	3.1.4	Напряженность электрического поля: $\vec{E} = \frac{\vec{F}}{q_{\text{пробный}}}$ .  Поле точечного заряда: $E_r = k \frac{q}{r^2}$ ,  однородное поле: $\vec{E} = \text{const}$ .  Картины линий напряженности этих полей
	3.1.5	Потенциальность электростатического поля.  Разность потенциалов и напряжение: $A_{12} = q(\varphi_1 - \varphi_2) = -q\Delta\varphi = qU$ .  Потенциальная энергия заряда в электростатическом поле: $W = q\varphi$ . $A = -\Delta W$  Потенциал электростатического поля: $\varphi = \frac{W}{q}$ .
		Связь напряженности поля и разности потенциалов для однородного электростатического поля: $U = Ed$
	3.1.6	Принцип суперпозиции электрических полей: $\vec{E} = \vec{E}_1 + \vec{E}_2 + \dots, \quad \varphi = \varphi_1 + \varphi_2 + \dots$

	3.1.7	Проводники в электростатическом поле. Условие равновесия зарядов: внутри проводника $\vec{E} = 0$ , внутри и на поверхности проводника $\varphi = \text{const}$
	3.1.8	Диэлектрики в электростатическом поле. Диэлектрическая проницаемость вещества $\epsilon$
	3.1.9	Конденсатор. Емкость конденсатора: $C = \frac{q}{U}$ .  Емкость плоского конденсатора: $C = \frac{\epsilon\epsilon_0 S}{d} = \epsilon C_0$
	3.1.10	Параллельное соединение конденсаторов:  $q = q_1 + q_2 + \dots, U_1 = U_2 = \dots, C_{\text{паралл}} = C_1 + C_2 + \dots$  Последовательное соединение конденсаторов:  $U = U_1 + U_2 + \dots, q_1 = q_2 = \dots, \frac{1}{C_{\text{посл}}} = \frac{1}{C_1} + \frac{1}{C_2} + \dots$
	3.1.11	Энергия заряженного конденсатора: $W_C = \frac{qU}{2} = \frac{CU^2}{2} = \frac{q^2}{2C}$
3.2		ЗАКОНЫ ПОСТОЯННОГО ТОКА
	3.2.1	Сила тока: $I = \frac{\Delta q}{\Delta t} \Big _{\Delta t \rightarrow 0}$ . Постоянный ток: $I = \text{const}$  Для постоянного тока $q = It$
	3.2.2	Условия существования электрического тока. Напряжение $U$ и ЭДС $E$
	3.2.3	Закон Ома для участка цепи: $I = \frac{U}{R}$
	3.2.4	Электрическое сопротивление. Зависимость сопротивления однородного проводника от его длины и сечения. Удельное сопротивление вещества. $R = \rho \frac{l}{S}$
	3.2.5	Источники тока. ЭДС источника тока: $E = \frac{A_{\text{сторонних сил}}}{q}$ .

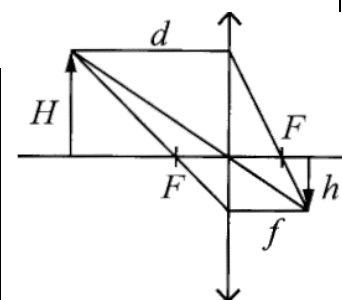

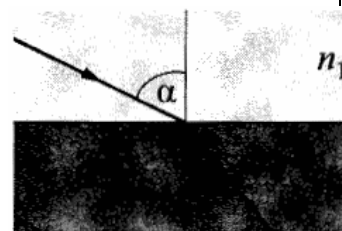
		Внутреннее сопротивление источника тока
3.2.6	Закон Ома для полной (замкнутой) электрической цепи: $E = IR + Ir$ , откуда $I = \frac{E}{R + r}$	
3.2.7	<p>Параллельное соединение проводников:</p> $I = I_1 + I_2 + \dots, U_1 = U_2 = \dots, \frac{1}{R_{\text{паралл}}} = \frac{1}{R_1} + \frac{1}{R_2} + \dots$ <p>Последовательное соединение проводников:</p> $U = U_1 + U_2 + \dots, I_1 = I_2 = \dots, R_{\text{послед}} = R_1 + R_2 + \dots$	
3.2.8	<p>Работа электрического тока: <math>A = IUt</math>.</p> <p>Закон Джоуля - Ленца: <math>Q = I^2Rt</math>.</p> <p>На резисторе R: <math>Q = A = I^2Rt = IUt = \frac{U^2}{R}t</math></p>	
3.2.9	<p>Мощность электрического тока: <math>P = \frac{\Delta A}{\Delta t} \Big _{\Delta t \rightarrow 0} = IU</math>.</p> <p>Тепловая мощность, выделяемая на резисторе: <math>P = I^2R = \frac{U^2}{R} = IU</math>.</p> <p>Мощность источника тока: <math>P_E = \frac{\Delta A_{\text{ст. сил}}}{\Delta t} \Big _{\Delta t \rightarrow 0} = EI</math></p>	
3.2.10	Свободные носители электрических зарядов в проводниках. Механизмы проводимости твердых металлов, растворов и расплавов электролитов, газов. Полупроводники. Полупроводниковый диод	
3.3		МАГНИТНОЕ ПОЛЕ
3.3.1	<p>Механическое взаимодействие магнитов. Магнитное поле. Вектор магнитной индукции. Принцип суперпозиции магнитных полей: <math>\vec{B} = \vec{B}_1 + \vec{B}_2 + \dots</math></p> <p>Линии индукции магнитного поля. Картина линий индукции магнитного поля полосового и подковообразного постоянных магнитов</p>	

	3.3.2	Опыт Эрстеда. Магнитное поле проводника с током. Картина линий индукции магнитного поля длинного прямого проводника и замкнутого кольцевого проводника, катушки с током
	3.3.3	Сила Ампера, ее направление и величина: $F_A = Ibl \sin \alpha$ , где $\alpha$ - угол между направлением проводника и вектором $\vec{B}$
	3.3.4	Сила Лоренца, ее направление и величина: $F_{\text{Лор}} =  q vB \sin \alpha$ , где $\alpha$ - угол между векторами $\vec{v}$ и $\vec{B}$ . Движение заряженной частицы в однородном магнитном поле
3.4		ЭЛЕКТРОМАГНИТНАЯ ИНДУКЦИЯ
	3.4.1	Поток вектора магнитной индукции: $\Phi = B_n S = BS \cos \alpha$
	3.4.2	Явление электромагнитной индукции. ЭДС индукции
	3.4.3	Закон электромагнитной индукции Фарадея: $E_i = - \frac{\Delta \Phi}{\Delta t} \bigg _{\Delta t \rightarrow 0} = -\Phi'_t$
	3.4.4	ЭДС индукции в прямом проводнике длиной $l$ , движущемся со скоростью $\vec{v}$ ( $\vec{v} \perp \vec{l}$ ) в однородном магнитном поле $B$ :  $ E_i  = Blv \cos \alpha$ , где $\alpha$ - угол между вектором $B$ и нормалью $\vec{n}$ к плоскости, в которой лежат векторы $\vec{l}$ и $\vec{v}$ ; если $\vec{l} \perp \vec{B}$ и $\vec{v} \perp \vec{B}$ , то $ E_i  = Blv$
	3.4.5	Правило Ленца
	3.4.6	Индуктивность: $L = \frac{\Phi}{I}$ , или $\Phi = LI$ .  Самоиндукция. ЭДС самоиндукции: $E_{si} = -L \frac{\Delta I}{\Delta t} \bigg _{\Delta t \rightarrow 0} = -LI'_t$



	3.4.7	Энергия магнитного поля катушки с током: $W_L = \frac{LI^2}{2}$
3.5		ЭЛЕКТРОМАГНИТНЫЕ КОЛЕБАНИЯ И ВОЛНЫ
	3.5.1	<p>Колебательный контур. Свободные электромагнитные колебания в идеальном колебательном контуре:</p>  $\begin{cases} q(t) = q_{\max} \sin(\omega t + \varphi_0) \\ I(t) = q'_t = \omega q_{\max} \cos(\omega t + \varphi_0) = I_{\max} \cos(\omega t + \varphi_0) \end{cases}$ <p>Формула Томсона: <math>T = 2\pi\sqrt{LC}</math>, откуда <math>\omega = \frac{2\pi}{T} = \frac{1}{\sqrt{LC}}</math>.</p> <p>Связь амплитуды заряда конденсатора с амплитудой силы тока при свободных электромагнитных колебаниях в идеальном колебательном контуре: <math>q_{\max} = \frac{I_{\max}}{\omega}</math></p>
	3.5.2	<p>Закон сохранения энергии в идеальном колебательном контуре:</p> $\frac{CU^2}{2} + \frac{LI^2}{2} = \frac{CU_{\max}^2}{2} = \frac{LI_{\max}^2}{2} = \text{const.}$
	3.5.3	Вынужденные электромагнитные колебания. Резонанс
	3.5.4	Переменный ток. Производство, передача и потребление электрической энергии
	3.5.5	Свойства электромагнитных волн. Взаимная ориентация векторов в электромагнитной волне в вакууме: $\vec{E} \perp \vec{B} \perp \vec{c}$
	3.5.6	Шкала электромагнитных волн. Применение электромагнитных волн в технике и быту
3.6		ОПТИКА
	3.6.1	Прямолинейное распространение света в однородной среде. Точечный источник. Луч света
	3.6.2	<p>Законы отражения света. <math>\alpha = \beta</math></p> 

3.6.3	Построение изображений в плоском зеркале
3.6.4	<p>Законы преломления света.</p> <p>Преломление света: <math>n_1 \sin \alpha = n_2 \sin \beta</math>.</p> <p>Абсолютный показатель преломления:</p> $n_{\text{абс}} = \frac{c}{v}.$ <p>Относительный показатель преломления: <math>n_{\text{отн}} = \frac{n_2}{n_1} = \frac{v_1}{v_2}</math>.</p> <p>Ход лучей в призме.</p> <p>Соотношение частот и соотношение длин волн при переходе монохроматического света через границу раздела двух оптических сред:</p> $v_1 = v_2, n_1 \lambda_1 = n_2 \lambda_2$
3.6.5	<p>Полное внутреннее отражение.</p> <p>Предельный угол полного внутреннего отражения:</p> $\sin \alpha_{\text{пр}} = \frac{1}{n_{\text{отн}}} = \frac{n_2}{n_1}$
3.6.6	<p>Собирующие и рассеивающие линзы. Тонкая линза. Фокусное расстояние и оптическая сила тонкой линзы: <math>D = \frac{1}{F}</math></p>
3.6.7	<p>Формула тонкой линзы:</p> $\frac{1}{d} + \frac{1}{f} = \frac{1}{F}.$ <p>Увеличение, даваемое линзой:</p> $\Gamma = \frac{h}{H} = \frac{ f }{d}.$ <p>В случае рассеивающей линзы:</p> $D < 0 \Rightarrow F = \frac{1}{D} < 0,$
3.6.8	Ход луча, прошедшего линзу под произвольным углом к ее главной



		оптической оси. Построение изображений точки и отрезка прямой в собирающих и рассеивающих линзах и их системах
	3.6.9	Фотоаппарат как оптический прибор. Глаз как оптическая система
	3.6.10	Интерференция света. Когерентные источники. Условия наблюдения максимумов и минимумов в интерференционной картине от двух синфазных когерентных источников:  максимумы - $\Delta = 2m \frac{\lambda}{2}$ , $m = 0, +/- 1, +/- 2, +/- 3, \dots$ ,  минимумы - $\Delta = (2m + 1) \frac{\lambda}{2}$ , $m = 0, +/- 1, +/- 2, +/- 3, \dots$
	3.6.11	Дифракция света. Дифракционная решетка. Условие наблюдения главных максимумов при нормальном падении монохроматического света с длиной волны $\lambda$ на решетку с периодом $d$ :  $d \sin \varphi_m = m\lambda$ , $m = 0, +/- 1, +/- 2, +/- 3, \dots$
	3.6.12	Дисперсия света
4		КВАНТОВАЯ ФИЗИКА
4.1		КОРПУСКУЛЯРНО-ВОЛНОВОЙ ДУАЛИЗМ
	4.1.1	Гипотеза М. Планка о квантах. Формула Планка: $E = h\nu$
	4.1.2	Фотоны. Энергия фотона: $E = h\nu = \frac{hc}{\lambda} = pc$ .  Импульс фотона: $p = \frac{E}{c} = \frac{h\nu}{c} = \frac{h}{\lambda}$
	4.1.3	Фотоэффект. опыты А.Г. Столетова. Законы фотоэффекта
	4.1.4	Уравнение Эйнштейна для фотоэффекта:  $E_{\text{фотона}} = A_{\text{выхода}} + E_{\text{кин max}}$ ,  где $E_{\text{фотона}} = h\nu = \frac{hc}{\lambda}$ , $A_{\text{выхода}} = h\nu_{\text{кр}} = \frac{hc}{\lambda_{\text{кр}}}$  , $E_{\text{кин max}} = \frac{mv_{\text{max}}^2}{2} = eU_{\text{зап}}$
	4.1.5	Давление света. Давление света на полностью отражающую



		поверхность и на полностью поглощающую поверхность
4.2		ФИЗИКА АТОМА
	4.2.1	Планетарная модель атома
	4.2.2	Постулаты Бора. Излучение и поглощение фотонов при переходе атома с одного уровня энергии на другой:  $h\nu_{mn} = \frac{hc}{\lambda_{mn}} =  E_n - E_m $
	4.2.3	Линейчатые спектры.  Спектр уровней энергии атома водорода:  $E_n = \frac{-13,6 \text{ эВ}}{n^2}, n = 1, 2, 3, \dots$
4.3		ФИЗИКА АТОМНОГО ЯДРА
	4.3.1	Нуклонная модель ядра Гейзенберга - Иваненко. Заряд ядра. Массовое число ядра. Изотопы
	4.3.2	Радиоактивность.  Альфа-распад: ${}_Z^AX \rightarrow {}_{Z-2}^{A-4}Y + {}_2^4\text{He}$ .  Бета-распад.  Электронный $\beta$ -распад: ${}_Z^AX \rightarrow {}_{Z+1}^AY + {}_{-1}^0e + \tilde{\nu}_e$ .
		Позитронный $\beta$ -распад: ${}_Z^AX \rightarrow {}_{Z-1}^AY + {}_{-1}^0\tilde{e} + \nu_e$ .  Гамма-излучение
		4.3.3  Закон радиоактивного распада: $N(t) = N_0 \cdot 2^{-\frac{t}{T}}$ .  Пусть m - масса радиоактивного вещества. Тогда $m(t) = m_0 \cdot 2^{-\frac{t}{T}}$
	4.3.4	Ядерные реакции. Деление и синтез ядер

## **СИСТЕМА ОЦЕНКИ ДОСТИЖЕНИЯ ОБУЧАЮЩИМИСЯ ПЛАНИРУЕМЫХ РЕЗУЛЬТАТОВ ПО УЧЕБНОМУ ПРЕДМЕТУ «ФИЗИКА»**

### **Оценивание устного ответа**

Отметка «5» выставляется за верное представление всех элементов, входящих в план ответа.

Отметка «4» выставляется, соответственно, при наличии неточности в одном из элементов ответа или при отсутствии одного из элементов.

Нижняя граница отметки «3» соответствует устному ответу, в котором верно представлено не менее 60% элементов от полного ответа.

Отметка «2» выставляется, если обучающийся не раскрывает основное содержание материала (представлено менее 60% элементов от полного ответа).

### **План описания физической величины**

- 1) Какое свойство тел или явлений характеризует данная величина?
- 2) Определение физической величины.
- 3) Формула связи данной величины (графики зависимостей).
- 4) Единицы величины в международной системе единиц.
- 5) Прибор/способы измерения величины

### **План описания физического закона**

- 1) Словесная формулировка закона.
- 2) Математическое выражение закона.
- 3) Название и единицы измерения всех величин, входящих в закон.
- 4) Опыты, подтверждающие справедливость закона.
- 5) Примеры применения закона на практике.
- 6) Условия (границы) применимости закона

### **План описания физического опыта**

- 1) Цель опыта.
- 2) Схема опыта.
- 3) Условия, при которых осуществляется опыт.
- 4) Ход опыта.
- 5) Результат опыта (его интерпретация)

### **План описания физического прибора/устройства**

- 1) Назначение устройства.
- 2) Схема устройства.
- 3) Принцип действия устройства.
- 4) Правила пользования устройством и его применение

### **Оценивание письменного ответа**

- Нижний порог отметки «5» соответствует получению не менее 80% от максимально возможного балла;
- нижний порог отметки «4» соответствует получению не менее 60% от максимально возможного балла;
- нижний порог школьной отметки «3» определяется баллом, соответствующим выполнению заданий базового уровня сложности не менее чем на 60%;

- отметка «2» соответствует выполнению менее чем 60% заданий базового уровня сложности.

#### **Критерии оценивания качественных задач:**

- 1) обоснование ответа, состоящее из нескольких логических шагов с указанием на свойства явлений, формулы или законы, которые подтверждают высказанное утверждение;
- 2) указание на свойства явлений, формулы или законы, которые подтверждают высказанное утверждение;
- 3) ответ на поставленный в задаче вопрос.

План решения расчетных задач, который включает следующие элементы:

- 1) работа с условием задачи: запись «Дано», включая данные из условия задачи и справочные величины, необходимые для решения задачи;
- 2) обоснование физической модели: представление рисунка, если это необходимо для понимания физической ситуации, указание на то, какие явления или процессы рассматриваются, какие закономерности можно использовать для решения задачи и чем можно пренебречь, чтобы ситуация отвечала выбранной модели;
- 3) запись всех необходимых для решения задачи законов и формул;
- 4) проведение математических преобразований и расчетов, получение ответа;
- 5) проверка ответа одним из выбранных способов (например, с учетом проверки единиц измерения величин).

Решение расчетной задачи оценивается по письменному ответу. Как правило, все пункты, кроме обоснования модели, входят в письменное решение и обязательно требуются от обучающихся при решении любых задач. Расчетная задача не считается решенной, если отсутствует запись всех необходимых для решения задачи законов и формул.

- нижний порог отметки «5» соответствует выполнению всей работы не менее чем на 80%;
- нижний порог отметки «4» соответствует выполнению всей работы не менее чем на 60%;
- нижний порог отметки «3» определяется баллом, соответствующим выполнению заданий базового уровня сложности не менее чем на 60%;
- отметка «2» соответствует выполнению менее чем 60% заданий базового уровня сложности.

#### **Критерии оценивания сформированности методологических умений**

В блоке предметных результатов, связанном с формированием методологических умений, можно выделить две части: теоретическое освоение методов научного познания и формирование экспериментальных умений. Теоретическое освоение методов научного познания предполагает

формирование умений:

- распознавать проблемы, которые можно решить при помощи физических методов;
- формулировать гипотезу или цель описанного исследования;

- планировать опыт с учетом измерения изменяемых величин и обеспечения неизменности остальных параметров;
- выбирать оборудование и измерительные приборы,
- оценивать правильность порядка проведения исследования;
- оценивать достоверность результатов измерений;
- интерпретировать результаты опыта, представленные в виде таблицы или графиков;
- формулировать обоснованные выводы на основе представленных результатов.

Шкала перевода балла в отметку:

- нижний порог отметки «5» соответствует получению не менее 80% от максимально возможного балла;
- нижний порог отметки «4» соответствует получению не менее 60% от максимально возможного балла;
- нижний порог школьной отметки «3» определяется баллом, соответствующим выполнению заданий базового уровня сложности не менее чем на 60%;
- отметка «2» соответствует выполнению менее чем 60% заданий базового уровня сложности.

### **Лабораторные и практические работы**

Предметные результаты по физике в части формирования экспериментальных умений предусматривают освоение обучающимися обобщенных представлений об использовании методов научного познания в самостоятельной деятельности:

- наблюдение явлений и постановка опытов по обнаружению факторов, влияющих на протекание данного физического явления/процесса;
- проведение прямых и косвенных измерений;
- исследование зависимости одной физической величины от другой с представлением результатов в виде графика или таблицы;
- проверка заданных предположений (прямые измерения физических величин и сравнение заданных соотношений между ними).

Оценивание выполнения лабораторных работ складывается из двух составляющих:

- собственных наблюдений учителя за ходом работы: сборка экспериментальной установки, соблюдение плана проведения измерения опыта, правильность снятия показаний измерительных приборов, соблюдение правил безопасного труда при работе с лабораторным оборудованием;
- проверки заполнения письменного отчета о лабораторной работе: рисунок или описание экспериментальной установки, запись прямых измерений с учетом абсолютной погрешности, график, если он предусмотрен характером работы, и формулировка вывода по результатам опытов.

Таким образом, итоговая отметка за выполнение лабораторной работы складывается из результатов наблюдений за процессом ее выполнения, а также оценки письменного отчета, в котором должны быть представлены данные измерений и сделаны выводы.

## Тематическое планирование

11 класс

№ п/п	Наименование разделов и тем программы	Количество часов			Электронные (цифровые) образовательные ресурсы
		Всего	Контрольные работы	Практически е работы	
Раздел 1. Электродинамика					
1.1	Магнитное поле	10			Библиотека ЦОК <a href="https://m.edsoo.ru/39859ef1">https://m.edsoo.ru/39859ef1</a>
1.2	Электромагнит ная индукция	9	1		Библиотека ЦОК <a href="https://m.edsoo.ru/39859ef1">https://m.edsoo.ru/39859ef1</a>
Итого по разделу		19			
Раздел 2. Колебания и волны					
2.1	Механические колебания	5			Библиотека ЦОК <a href="https://m.edsoo.ru/39859ef1">https://m.edsoo.ru/39859ef1</a>
2.2	Электромагнит ные колебания	8			Библиотека ЦОК <a href="https://m.edsoo.ru/39859ef1">https://m.edsoo.ru/39859ef1</a>
2.3	Механические и электромагнит ные волны	7	1		Библиотека ЦОК <a href="https://m.edsoo.ru/39859ef1">https://m.edsoo.ru/39859ef1</a>
2.4	Оптика	17	1		Библиотека ЦОК <a href="https://m.edsoo.ru/39859ef1">https://m.edsoo.ru/39859ef1</a>
Итого по разделу		37			
Раздел 3. Основы специальной теории относительности					
3.1	Основы СТО	4			Библиотека ЦОК <a href="https://m.edsoo.ru/39859ef1">https://m.edsoo.ru/39859ef1</a>
Итого по разделу		4			
Раздел 4. Квантовая физика					
4.1	Корпускулярн о-волновой дуализм	7			Библиотека ЦОК <a href="https://m.edsoo.ru/39859ef1">https://m.edsoo.ru/39859ef1</a>

№ п/п	Наименование разделов и тем программы	Количество часов			Электронные (цифровые) образовательные ресурсы
		Всего	Контрольные работы	Практически е работы	
4.2	Физика атома	5			Библиотека ЦОК <a href="https://m.edsoo.ru/39859ef1">https://m.edsoo.ru/39859ef1</a>
4.3	Физика атомного ядра и элементарных частиц	7	1		Библиотека ЦОК <a href="https://m.edsoo.ru/39859ef1">https://m.edsoo.ru/39859ef1</a>
Итого по разделу		19			
<b>Раздел 5. Элементы астрономии и астрофизики</b>					
5.1	Элементы астрономии и астрофизики	7			Библиотека ЦОК <a href="https://m.edsoo.ru/39859ef1">https://m.edsoo.ru/39859ef1</a>
Итого по разделу		7			
<b>Раздел 6. Обобщающее повторение</b>					
7.1	Систематизаци я и обобщение предметного содержания и опыта деятельности, приобретённог о при изучении курса физики 10 – 11 классов	16			Библиотека ЦОК <a href="https://m.edsoo.ru/39859ef1">https://m.edsoo.ru/39859ef1</a>
Итого по разделу		16			
Общее количество часов по программе		102	4		

# КАЛЕНДАРНО-ТЕМАТИЧЕСКОЕ ПЛАНИРОВАНИЕ

**11 класс**

№ п/п	Наименование урока	Неделя
<b>Глава 1. Магнитное поле</b>		
1	Магнитные взаимодействия. Опыт Эрстеда. Гипотеза Ампера. Взаимодействие токов. Магнитное поле.	1 неделя
2	Индукция магнитного поля. Принцип суперпозиции. Линии магнитной индукции. Магнитное поле проводника с током. Картины магнитных полей.	1 неделя
3	Сила Ампера. Рамка с током в магнитном поле.	1 неделя
4	Электрический двигатель. Электроизмерительные приборы. Электромагнит. Динамик.	2 неделя
5	Решение задач по теме «Магнитное поле. Сила Ампера»	2 неделя
6	Решение задач по теме «Сила Ампера»	2 неделя
7	Действие магнитного поля на движущуюся заряженную частицу. Сила Лоренца. Наблюдение силы Лоренца	3 неделя
8	Движение заряженной частицы в магнитном поле. Циклотрон. Масс-спектрограф.	3 неделя
9	Решение задач по теме «Сила Лоренца»	3 неделя
10	Магнитные свойства вещества	4 неделя
<b>Глава 2. Электромагнитная индукция</b>		
11	Электромагнитная индукция. Магнитный поток	4 неделя
12	Правило Ленца. Закон электромагнитной индукции	4 неделя
13	Вихревое электрическое поле. Токи Фуко. Качественные задачи по теме "Явление электромагнитной индукции"	5 неделя
14	Решение задач по теме «Закон электромагнитной индукции»	5 неделя
15	ЭДС индукции в движущихся проводниках	5 неделя
16	Явление самоиндукции. Индуктивность. ЭДС самоиндукции. Энергия магнитного поля.	6 неделя
17	Катушка индуктивности в цепях постоянного тока	6 неделя
18	Подготовка к контрольной работе № 1 по теме «Магнитное поле. Электромагнитная индукция»	6 неделя
19	<b>Контрольная работа № 1 по теме «Магнитное поле. Электромагнитная индукция»</b>	7 неделя
<b>Глава 3. Механические колебания</b>		
20	Анализ итогов контрольной работы. Механические колебания. Условия возникновения свободных колебаний. Гармонические колебания.	7 неделя
21	Превращение энергии при гармонических колебаниях.	7 неделя
22	Решение задач по теме «Гармонические колебания». Пружинный маятник. Математический маятник.	8 неделя
23	Затухающие колебания. Вынужденные колебания. Резонанс. Автоколебания.	8 неделя
24	Решение задач "Механические колебания"	8 неделя

<b>Глава 4. Электромагнитные колебания</b>		
25	Свободные электромагнитные колебания. Колебательный контур. Аналогия между механическими и электромагнитными колебаниями. Гармонические электромагнитные колебания в колебательном контуре. Формула Томсона	9 неделя
26	Решение задач по теме «Гармонические электромагнитные колебания»	9 неделя
27	Затухающие и вынужденные электромагнитные колебания.	9 неделя
28	Мощность в цепи переменного тока. Амплитудное и действующие значения силы тока.	10 неделя
29	Резонанс в цепи переменного тока	10 неделя
30	Генератор переменного тока. Трансформатор.	10 неделя
31	Экологические риски при производстве электроэнергии. Культура использования электроэнергии в повседневной жизни.	11 неделя
32	Обобщение материала и решение задач по теме «Электромагнитные колебания»	11 неделя
<b>Глава 5. Механические и электромагнитные волны</b>		
33	Волновые явления. Характеристики волны	11 неделя
34	Звуковые волны. Ультразвук. Инфразвук.	12 неделя
35	Интерференция, дифракция и поляризация механических волн	12 неделя
36	Электромагнитное поле. Электромагнитная волна. Излучение электромагнитных волн.	12 неделя
37	Шкала электромагнитных волн. Применение электромагнитных волн. Принципы радиосвязи и телевидения. Радиолокация.	13 неделя
38	Подготовка к контрольной работе № 2 по теме «Механические и электромагнитные колебания. Механические и электромагнитные волны»	13 неделя
39	<b>Контрольная работа № 2 по теме «Механические и электромагнитные колебания. Механические и электромагнитные волны»</b>	13 неделя
<b>Глава 6. Оптика</b>		
40	Анализ итогов контрольной работы. Скорость света. Методы измерения скорости света	14 неделя
41	Закон прямолинейного распространения света. Решение задач на закон прямолинейного распространения света.	14 неделя
42	Закон отражения света. Построение изображения в плоском зеркале. Построение зоны видения.	14 неделя
43	Закон преломления света. Показатель преломления. Полное внутреннее отражение.	15 неделя
44	Решение задач по теме «Законы оптики»	15 неделя
45	Прохождение луча света сквозь призму. Дисперсия. Прохождение света сквозь плоскопараллельную пластину.	15 неделя
46	Линзы. Фокусное расстояние и оптическая сила линзы. Построение изображения в тонкой линзе.	16 неделя
47	Решение задач на построение изображений в тонкой линзе.	16 неделя



48	Формула тонкой линзы. Увеличение линзы	16 неделя
49	Решение задач по теме «Линзы»	17 неделя
50	Глаз как оптическая система. Близорукость. Дальновзоркость.	17 неделя
51	Волновые свойства света. Дисперсия. Поперечность световых волн. Поляризация света	17 неделя
52	Интерференция света. Условия наблюдения максимумов и минимумов в интерференционной картине от двух синфазных когерентных источников.	18 неделя
53	Дифракция света. Дифракционная решетка.	18 неделя
54	Технические устройства и практическое применение интерференции, дифракции, поляризации	18 неделя
55	Подготовка к контрольной работе № 3 по теме «Геометрическая оптика. Волновая оптика»	19 неделя
56	<b>Контрольная работа № 3 по теме «Геометрическая оптика. Волновая оптика»</b>	19 неделя
<b>Глава 7. Основы специальной теории относительности</b>		
57	Анализ итогов контрольной работы. Постулаты теории относительности. Основные следствия из постулатов теории относительности	19 неделя
58	Релятивистский закон сложения скоростей	20 неделя
59	Элементы релятивистской динамики. Энергия и импульс релятивистской частицы.	20 неделя
60	Решение задач по теме «Основы специальной теории относительности»	20 неделя
<b>Глава 8. Элементы квантовой оптики. Ядерная физика</b>		
<b>Элементы квантовой оптики</b>		
61	Фотоны. Гипотеза Планка о квантах. Энергия и импульс фотонов.	21 неделя
62	Фотоэффект. Опыты Столетова. Уравнение Эйнштейна для фотоэффекта. Красная граница фотоэффекта.	21 неделя
63	Решение задач по теме «Фотоэффект»	21 неделя
64	Применение фотоэффекта.	22 неделя
65	Давление света	22 неделя
66	Химическое действие света	22 неделя
67	Обобщение материала по теме «Элементы квантовой оптики. Фотон».	23 неделя
<b>Строение атома</b>		
68	Строение атома. Модель атома Томсона. Опыты Резерфорда. Планетарная модель атома.	23 неделя
69	Квантовые постулаты Бора. Модель атома водорода по Бору	23 неделя
70	Виды спектров. Спектр уровней энергии атома водорода	24 неделя
71	Волновые свойства частиц. Волны де Бройля. Корпускулярно-волновой дуализм.	24 неделя
72	Решение задач по теме «Физика атома»	24 неделя
<b>Физика атомного ядра</b>		
73	Строение атомного ядра. Ядерные силы. Энергия связи атомных ядер	25 неделя
74	Радиоактивность. Закон радиоактивного распада	25 неделя

75	Искусственная радиоактивность. Ядерные и термоядерные реакции	25 неделя
76	Решение задач "Ядерная физика"	26 неделя
77	Ядерная энергетика. Биологическое действие радиоактивных излучений	26 неделя
78	Подготовка к контрольной работе № 4 по теме «Элементы квантовой оптики. Физика атома. Физика атомного ядра»	26 неделя
79	<b>Контрольная работа № 4 по теме «Элементы квантовой оптики. Строение атома. Атомное ядро»</b>	27 неделя
<b>Глава 9. Элементы астрономии и астрофизики</b>		
80	Анализ итогов контрольной работы. Этапы развития астрономии	27 неделя
81	Применимость законов физики для объяснения космических объектов. Методы астрономических наблюдений. Современные оптические телескопы, радиотелескопы, внеатмосферная астрономия.	27 неделя
82	Вид звездного неба. Созвездия, яркие звезды, их видимое движение	28 неделя
83	Солнечная система. Солнечная активность. Источник энергии Солнца и звезд	28 неделя
84	Звёзды, их основные характеристики. Диаграмма «спектральный класс – светимость». Звёзды главной последовательности. Зависимость «масса – светимость» для звёзд главной последовательности.	28 неделя
85	Млечный путь - наша Галактика. Типы галактик. Черные дыры.	29 неделя
86	Вселенная. Расширение Вселенной. Закон Хаббла. Теория Большого взрыва. Реликтовое излучение. Современные проблемы астрономии.	29 неделя
<b>Глава 10. Обобщающее повторение</b>		
87	<b>Итоговая работа в формате ЕГЭ.</b>	29 неделя
88	Анализ контрольной работы. Повторение "Кинематика, Динамика"	30 неделя
89	Повторение "Статика, гидростатика"	30 неделя
90	Повторение "Законы сохранения"	30 неделя
91	Повторение "Решение качественных задач механики"	31 неделя
92	Повторение "Решение расчетных задач механики с явно заданной физической моделью."	31 неделя
93	Повторение "Молекулярная физика"	31 неделя
94	Повторение "Термодинамика"	32 неделя
95	Повторение "Влажность воздуха"	32 неделя
96	Повторение "Решение качественных задач "Молекулярная физика и термодинамика"	32 неделя
97	Повторение "Решение расчетных задач "Молекулярная физика и термодинамика с явно заданной физической моделью"	33 неделя
98	Повторение "Электростатика. Постоянный ток"	33 неделя
99	Повторение "Магнитное поле. Электромагнитная индукция"	33 неделя
100	Повторение "Решение качественных задач электродинамики"	34 неделя

101	Повторение "Решение задач "Электродинамика" с явно заданной физической моделью"	34 неделя
102	Обобщающий урок	34 неделя

#### **Контрольных работ в 11 классе 4**

## **Учебно-методические материалы для реализации ОБРАЗОВАТЕЛЬНОГО ПРОЦЕССА**

•Физика, 11 класс/ Г.Я. Мякишев, Н.Н. Сотский; под редакцией Н. А. Парфентьевой, Москва: Просвещение, 2024.

•Физика, 10 класс/ Г.Я. Мякишев, Н.Н. Сотский; под редакцией Н. А. Парфентьевой, Москва: Просвещение, 2024.

### **МЕТОДИЧЕСКИЕ МАТЕРИАЛЫ ДЛЯ УЧИТЕЛЯ**

1. Физика, 11 класс/ Г.Я. Мякишев, Н.Н. Сотский; под редакцией Н. А. Парфентьевой, Москва: Просвещение, 2024.

2. Физика, 10 класс/ Г.Я. Мякишев, Н.Н. Сотский; под редакцией Н. А. Парфентьевой, Москва: Просвещение, 2024.

3. Физика. Углубленный уровень. 10—11 классы: рабочая программа к линии УМК В. А. Касьянова: учебно-методическое пособие / В. А. Касьянов, И. Г. Власова. —М.: Дрофа.

4. Физика. 10 кл. Углубленный уровень: учебник / В.А. Касьянов. – 5-е изд., стереотип. – М.: Дрофа.

5. Физика. 11 кл. Углубленный уровень: учебник / В.А. Касьянов. – 5-е изд., стереотип. – М.: Дрофа.

### **ЦИФРОВЫЕ ОБРАЗОВАТЕЛЬНЫЕ РЕСУРСЫ И РЕСУРСЫ СЕТИ ИНТЕРНЕТ**

1. <http://www.mon.gov.ru> – официальный сайт Министерства образования и науки РФ

2. <http://www.edu.ru> – федеральный портал «Российское образование»

3. <http://www.school.edu.ru> – российский общеобразовательный Портал

4. <http://www.ege.edu.ru> – портал информационной поддержки Единого государственного экзамена

5. <http://www.school-collection.edu.ru> – единая коллекция цифровых образовательных ресурсов

6. <http://www.apkpro.ru> – Академия повышения квалификации и профессиональной переподготовки работников образования

7. <http://www.prosv.ru> – сайт издательства «Просвещение»

8. <http://www.history.standart.edu.ru> – предметный сайт издательства «Просвещение»

9. <http://www.1september.ru> – газета «Физика», издательство «Первое сентября»

10. <http://vwww.som.fio.ru> – сайт Федерации Интернет-образования, сетевое объединение методистов

11. <http://www.it-n.ru> – российская версия международного проекта Сеть творческих учителей

## 11 класс

## Вариант 1

## Инструкция по выполнению работы

Проверочная работа включает в себя 18 заданий. На выполнение работы по физике отводится 1 час 30 минут (90 минут).

Оформляйте ответы в тексте работы согласно инструкциям к заданиям. В случае записи неверного ответа зачеркните его и запишите рядом новый.

При выполнении работы разрешается использовать калькулятор и линейку.

При выполнении заданий Вы можете использовать черновик. Записи в черновике проверяться и оцениваться не будут.

Советуем выполнять задания в том порядке, в котором они даны. Для экономии времени пропускайте задание, которое не удаётся выполнить сразу, и переходите к следующему. Если после выполнения всей работы у Вас останется время, Вы сможете вернуться к пропущенным заданиям.

Баллы, полученные Вами за выполненные задания, суммируются. Постарайтесь выполнить как можно больше заданий и набрать наибольшее количество баллов.

*Желаем успеха!*

Таблица для внесения баллов участника

Номер задания	1	2	3	4	5	6	7	8	9	10	11	12	13	14	15	16	17	18	Сумма баллов	Отметка за работу
Баллы																				

Ниже приведены справочные данные, которые могут понадобиться Вам при выполнении работы.

#### Десятичные приставки

Наименование	Обозначение	Множитель	Наименование	Обозначение	Множитель
гига	Г	$10^9$	санتي	с	$10^{-2}$
мега	М	$10^6$	милли	м	$10^{-3}$
кило	к	$10^3$	микро	мк	$10^{-6}$
гекто	г	$10^2$	нано	н	$10^{-9}$
деци	д	$10^{-1}$	пико	п	$10^{-12}$

<i>Константы</i>	
ускорение свободного падения на Земле	$g = 10 \text{ м/с}^2$
гравитационная постоянная	$G = 6,7 \cdot 10^{-11} \text{ Н} \cdot \text{м}^2 / \text{кг}^2$
универсальная газовая постоянная	$R = 8,31 \text{ Дж/(моль} \cdot \text{К)}$
скорость света в вакууме	$c = 3 \cdot 10^8 \text{ м/с}$
коэффициент пропорциональности в законе Кулона	$k = 9 \cdot 10^9 \text{ Н} \cdot \text{м}^2 / \text{Кл}^2$
модуль заряда электрона (элементарный электрический заряд)	$e = 1,6 \cdot 10^{-19} \text{ Кл}$
постоянная Планка	$h = 6,6 \cdot 10^{-34} \text{ Дж} \cdot \text{с}$

1

Прочитайте перечень понятий, с которыми Вы встречались в курсе физики:

*объём, весы, работа, электромметр, сила тока, вольт, секундомер.*

Выделите среди этих понятий две группы по выбранному Вами признаку. В каждой группе должно быть не менее двух понятий. Запишите в таблицу название каждой группы и понятия, входящие в эту группу.

☐

Название группы понятий	Перечень понятий

2

Выберите **два** верных утверждения о физических явлениях, величинах и закономерностях. Запишите в ответ их номера.

- 1) Механическим движением называется изменение положения тела или частей тела в пространстве относительно других тел с течением времени.
- 2) Изобарным называются процесс, происходящий с газом при неизменной температуре.
- 3) В процессе электризации трением два тела приобретают разноимённые по знаку, но одинаковые по модулю заряды.
- 4) Явление дифракции не может наблюдаться для электромагнитных волн длинноволновой части радиодиапазона.
- 5) Изотопами называются ядра с одинаковым числом нейтронов, но разным числом протонов.

☐

Ответ:

3

Систему отсчёта, связанную с Землёй, будем считать инерциальной. Как должен двигаться автомобиль, чтобы связанная с ним система отсчёта была инерциальной?

☐

Ответ: \_\_\_\_\_

4

Положения молекулярно-кинетической теории формулируются следующим образом.

1. Вещество состоит из частиц.
2. Частицы находятся в непрерывном хаотическом движении.
3. Частицы взаимодействуют друг с другом.

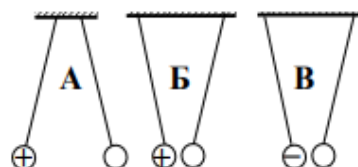
Плотность газов одинакова по всему объёму сосуда, который они занимают. Каким из положений молекулярно-кинетической теории строения вещества можно объяснить этот факт?

☐

Ответ: \_\_\_\_\_

5


На рисунке изображены три пары одинаковых лёгких шариков, заряды которых равны по модулю и равномерно распределены по поверхности. Шарики подвешены на шёлковых нитях. Знак заряда одного из шариков каждой пары указан на рисунке. В каком(-их) случае(-ях) заряд другого шарика положителен?



Ответ: \_\_\_\_\_

6

В инерциальной системе отсчёта свет от неподвижного источника распространяется в вакууме со скоростью  $c = 300\,000$  км/с. На неподвижное зеркало перпендикулярно поверхности падает свет от источника, который удаляется от зеркала со скоростью  $v$  (см. рисунок). Какова скорость отражённого света в инерциальной системе отсчёта, связанной с источником?



Ответ: \_\_\_\_\_

7

Автомобиль на большой скорости въехал на «горбатый» мост, при этом скорость его движения по мосту остаётся постоянной по модулю (см. рисунок). Как изменились в верхней точке полная механическая энергия автомобиля, а также сила его давления на асфальт по сравнению с тем, какими они были на горизонтальном участке дороги?



Для каждой величины определите соответствующий характер изменения:

- 1) увеличилась
- 2) уменьшилась
- 3) не изменилась

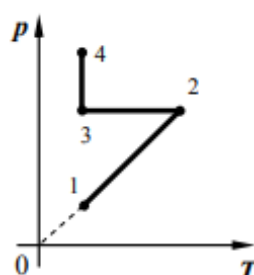
Запишите в таблицу выбранные цифры для каждой физической величины. Цифры в ответе могут повторяться.

Полная механическая энергия	Сила давления



8

В сосуде под тяжёлым поршнем находится разреженный воздух. На графике представлена зависимость давления воздуха от его температуры.



Выберите **два** верных утверждения, соответствующих данным графика. Запишите в ответе их номера.

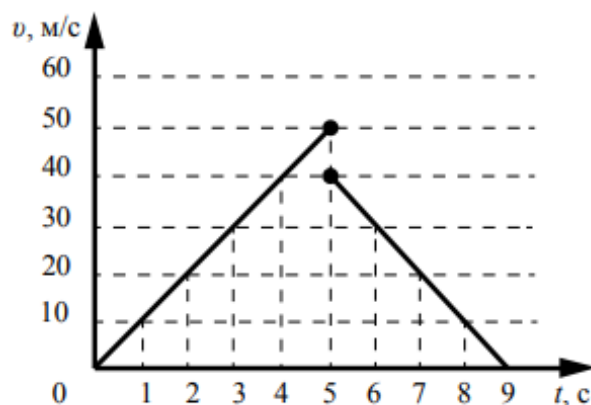
- 1) В процессе 1–2 наблюдалось изотермическое расширение воздуха.
- 2) В процессе 2–3 объём воздуха уменьшался прямо пропорционально изменению его абсолютной температуры.
- 3) В процессе 3–4 наблюдалось изобарное расширение воздуха.
- 4) В процессе 1–2 наблюдалось изохорное нагревание воздуха.
- 5) В процессе 3–4 воздух совершал работу по подъёму поршня.

Ответ:

--	--

9

Мячик упал по вертикали с отвесной скалы, отскочил от земли и поднялся вертикально вверх. На рисунке представлен график зависимости скорости мяча от времени в течение первых 9 с от начала движения.



Чему равна высота скалы? Запишите решение и ответ. Сопротивлением воздуха пренебречь.

Решение: \_\_\_\_\_

\_\_\_\_\_

\_\_\_\_\_

Ответ:

\_\_\_\_\_

10

Ученик исследовал зависимость изменения длины пружины от массы груза, подвешенного к этой пружине. Груз неподвижен. Результаты измерений представлены в таблице.

№ опыта	Масса тела, г	Удлинение пружины, см
1	$50 \pm 1$	$1,3 \pm 0,1$
2	$100 \pm 1$	$2,5 \pm 0,1$
3	$150 \pm 1$	$3,7 \pm 0,1$

Какова приблизительно жёсткость данной пружины?

Ответ: \_\_\_\_\_ Н/м.

11

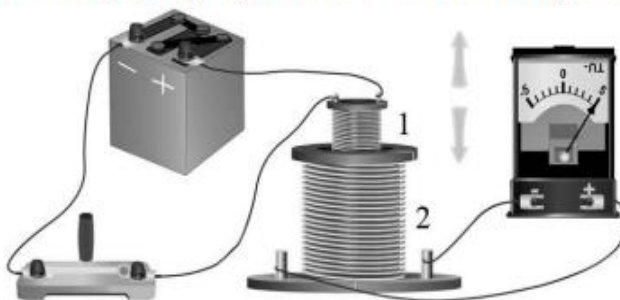
На уроке учитель проделал опыт с прибором «куб Лесли» (см. рисунок). Этот прибор представляет собой пустой медный куб с различными поверхностями его четырёх сторон. Учитель налил в куб горячую воду и поместил на некотором расстоянии от стороны, окрашенной в чёрный цвет, термостолбик, подсоединённый к чувствительному гальванометру. (Термостолбик предназначен для регистрации инфракрасного излучения.) Затем на том же расстоянии он поместил термостолбик от стороны, окрашенной в белый цвет. Бóльшее отклонение стрелки гальванометра оказалось в случае, когда термостолбик был повернут к чёрной поверхности.



С какой целью был проведён данный опыт?

Ответ: \_\_\_\_\_  
 \_\_\_\_\_  
 \_\_\_\_\_  
 \_\_\_\_\_

На рисунке представлена установка по исследованию явления электромагнитной индукции. В катушку индуктивности 2 вносят катушку 1, по которой протекает постоянный ток. При этом в обмотке катушки 2 возникает индукционный ток, который фиксируется амперметром (на шкале которого «0» посередине). В установке можно изменять ЭДС источника тока.



Имеется следующее оборудование:

- две катушки;
- амперметр (на шкале которого «0» посередине);
- источник тока;
- ключ;
- соединительные провода.

1. Опишите экспериментальную установку.

2. Опишите порядок действий при проведении исследования.

ОТВЕТ: \_\_\_\_\_

[illegible]

13

Установите соответствие между техническими устройствами и физическими явлениями, лежащими в основе принципа их действия. К каждой позиции первого столбца подберите соответствующую позицию из второго столбца.

## ТЕХНИЧЕСКИЕ УСТРОЙСТВА

- А) электродвигатель  
постоянного тока  
Б) электродинамический  
микрофон

## ФИЗИЧЕСКИЕ ЯВЛЕНИЯ

- 1) поляризация молекул диэлектрика  
в электростатическом поле  
2) действие магнитного поля на проводник  
с током  
3) действие магнитного поля на движущуюся  
заряженную частицу  
4) электромагнитная индукция

Запишите в таблицу выбранные цифры под соответствующими буквами.



Ответ:

А	Б

*Прочитайте текст и выполните задания 14 и 15.*

## Термометр сопротивления

Сопротивление проводников зависит от их температуры. Для количественной характеристики этой зависимости вводится температурный коэффициент сопротивления  $\alpha$ . Если при температуре  $t_0 = 0^\circ\text{C}$  сопротивление проводника равно  $r_0$ , а при температуре  $t$  равно  $r_t$ , то справедливо соотношение

$$r_t = r_0 [1 + \alpha (t - t_0)].$$

В таблице приведены значения температурного коэффициента сопротивления для некоторых металлов и сплавов.

Металл	$\alpha, ^\circ\text{C}^{-1}$	Металл	$\alpha, ^\circ\text{C}^{-1}$
Серебро	0,0035	Платина	0,0032
Медь	0,0040	Никелин	0,0003
Железо	0,0066	Константан	0,000005
Вольфрам	0,0045	Нихром	0,00016

В простейшем виде термометр сопротивления представляет собой намотанную на слюдяную пластинку тонкую проволоку, сопротивление которой при различных температурах хорошо известно (см. рисунок).

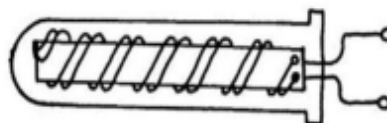


Рисунок. Термометр сопротивления

Термометр сопротивления помещают внутрь тела, температуру которого желают измерить (например, в печь), а концы обмотки включают в цепь электрического тока. Измеряя сопротивление обмотки, можно определить температуру. Такие термометры применяют для очень высоких и очень низких температур, при которых ртутные или спиртовые термометры неприменимы.

- 14 На каком явлении основан принцип действия термометра сопротивления, описанного в тексте?

☐

Ответ: \_\_\_\_\_

- 15 Почему для изготовления термометра сопротивления платиновая проволока подходит в большей степени, чем проволока из константана?

☐

Ответ: \_\_\_\_\_

**Прочитайте текст и выполните задания 16, 17 и 18.**

### Теплообмен

Теплообмен тела человека с окружающей средой может осуществляться путём всех трёх видов теплопередачи (теплопроводности, конвекции и излучения), а также за счёт испарения воды с поверхности тела.

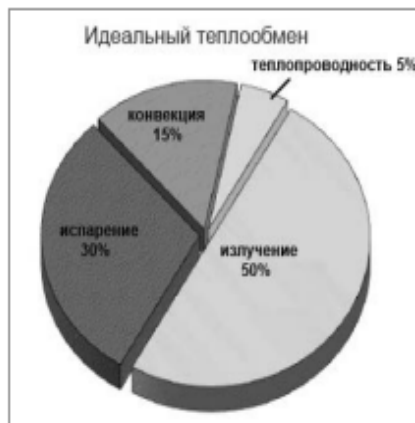
Перенос тепла в случае теплопроводности прямо пропорционален разности температуры тела и температуры окружающей среды. Чем больше разность температур, тем интенсивнее происходит теплоотдача энергии организмом в окружающую среду. Кроме того, большое значение имеет коэффициент теплопроводности окружающей среды. Известно, что коэффициент теплопроводности для воды (при 20 °С) равен 2,1 кДж/(ч·м·°С), а для сухого воздуха – примерно 0,08 кДж/(ч·м·°С). Поэтому для человека теплопроводность через воздух составляет очень незначительную величину.

Теплоотдача излучением для человека в состоянии покоя составляет 43–50% всей потери тепла. Излучение человеческого тела характеризуется длиной волны от 5 до 40 мкм с максимальной длиной волны в 9 мкм.

Испарение позволяет охлаждать тело даже в том случае, когда температура окружающей среды выше, чем температура тела. При низкой температуре воздуха конвекция и излучение с поверхности тела человека составляют около 90% от общей суточной теплоотдачи, а испарение при дыхании – 9–10%. При температуре 18–20 °С теплоотдача за счёт конвекции и излучения уменьшается, а за счёт испарения увеличивается до 25–27%.

При температуре воздуха 34–35 °С испарение пота становится единственным путём, с помощью которого организм освобождается от избыточного тепла. На каждый литр испарившегося пота кожа теряет количество теплоты, равное 2400 кДж, она становится холоднее, охлаждается и протекающая под ней кровь.

Если при температуре окружающей среды 37–39 °С потеря воды с потом составляет около 300 г/ч, то при температуре 42 °С и выше она повышается до 1–2 кг/ч. Испарение эффективно только тогда, когда воздух сухой и подвижный. Если воздух влажный и неподвижный, испарение происходит очень медленно. Вот почему особенно тяжело переносится жара во влажных субтропиках.





Самый простой и наиболее эффективный способ охлаждения организма путём испарения (при невысокой физической активности) – усиление дыхания. Ведь лёгкие работают ещё и в качестве холодильника. Выдыхаемый воздух всегда имеет 100%-ную влажность, а на испарение воды с громадной поверхности лёгких уходит большое количество избыточного тепла. Именно так охлаждают свой организм многие животные.

- 16 Вставьте в предложение пропущенные слова, используя информацию из текста.

☐ При усиленном дыхании организм человека \_\_\_\_\_, так как относительная влажность выдыхаемого воздуха достигает \_\_\_\_\_ за счёт испарения воды с большой поверхности лёгких.

- 17 Какое примерно количество теплоты отдаёт тело человека в процессе испарения 100 мл пота при температуре окружающей среды 34–35 °С?

☐ Ответ: \_\_\_\_\_

- 18 На рисунке приведены данные о теплоотдаче тела человека посредством различных способов.



Какой примерно температуре воздуха соответствует такое распределение тепловых потерь в отсутствие физических нагрузок? Ответ поясните.

☐ Ответ: \_\_\_\_\_  
 \_\_\_\_\_  
 \_\_\_\_\_  
 \_\_\_\_\_  
 \_\_\_\_\_  
 \_\_\_\_\_  
 \_\_\_\_\_